

NOVAMOBILI



Wardrobes and
Walk-in closets

NOVAMOBILI

Wardrobes and
Walk-in closets

Indice

Contents

Armadi
Wardrobes
p. 06

Ante battenti
Hinged doors p. 08

Alfa p. 10

Crystal p. 22

Gola p. 32

Liberty p. 44

Perry p. 50

Plissé p. 66

Stave p. 76

Thick p. 88

Unika p. 94

Vico p. 104

Soluzioni progettuali
Design solutions p. 110

Moduli sovrapponibili
Stackable modules p. 112

Ponti
Bridging units p. 118

Moduli funzionali
Functional modules p. 124

Moduli con vani a giorno
Modules with open units p. 130

Moduli con contenitori Tetris
Modules with Tetris units p. 136

Portale e portale maxi
Portal and maxi portal p. 142

Nicchie
Recesses p. 148

Chiusure battenti
e pieghevoli
Hinged and folding
closing systems p. 156

Ante scorrevoli
Sliding doors p. 162

Alfa p. 164

Allison p. 172

Class p. 180

Crystal p. 190

Dover p. 198

Gola p. 208

Layer p. 216

Middle p. 228

Offset p. 236

Picture p. 244

Plissé p. 254

Thick p. 264

Ante scorrevoli complanari
Flush-closing sliding doors p. 270

Class p. 272

Middle p. 280

Picture p. 288

Sezione tecnica
Technical section p. 296

Modularità armadi
Wardrobe module options p. 298

Panoramica
accessori interni
Overview
of internal accessories p. 310

Maniglie
Handles p. 336

Cabine armadio
Walk-in closets
p. 342

Ben p. 346

Break p. 362

Progettazioni
Designs
p. 380



01 - p. 384



02 - p. 390




03 - p. 396



04 - p. 402



05 - p. 408



06 - p. 414



07 - p. 420

Indice prodotti
Product index
p. 426

Armadi

Wardrobes

In un ambiente domestico organizzato, ogni cosa trova la sua collocazione. L'armadio è il complemento d'arredo indispensabile per riporre, con stile e praticità, gli oggetti del quotidiano.

In an organized home interior, everything has its place. The wardrobe is a must-have piece of furniture for storing everyday objects with panache and practicality.



Ante battenti *Hinged doors*

Una collezione di ante battenti che si adatta alla perfezione alle diverse esigenze estetiche e funzionali, per vestire in modo personalizzato ogni ambiente.

A collection of hinged doors that caters perfectly to a full range of aesthetic and functional needs, for giving each room a personalized look.

Alfa



p. 10

Crystal



p. 22

Gola



p. 32

Liberty



p. 44

Perry



p. 50

Plissé



p. 66

Stave



p. 76

Thick



p. 88

Unika



p. 94

Vico



p. 104

Alfa

L'anta battente Alfa, con la sua semplicità, è il punto di partenza per un progetto personalizzato. Si abbina a diverse tipologie di maniglie. Nella versione Intono si può tinteggiare dello stesso colore delle pareti o in qualsiasi tonalità a scelta. Disponibile anche con apertura push-pull.

With its simplicity, the Alfa hinged door makes the perfect starting point for a customized design. It goes with a number of different handle types. In the Intono version, it can be painted the same colour as the walls or any other chosen shade. It also comes in a push-to-open version.

^{IT} Armadio anta battente **Alfa** in laccato opaco bianco con maniglia **Stone** in marmo bianco di Carrara. Letto **Brick** in tessuto Gaia 06 e tavolino **Circle** in laccato opaco ambra. Specchio **Odette** in laccato opaco bianco.

^{EN} **Alfa** hinged door wardrobe in bianco matt lacquered finish with **Stone** handle in bianco Carrara marble. **Brick** bed in Gaia 06 fabric and **Circle** side table in ambra matt lacquered finish. **Odette** mirror in bianco matt lacquered finish.





IT Armadio anta battente Alfa con terminali ed angolo curvo, maniglia Asse 896, in laccato opaco grigio. A destra, composizione armadio anta battente Alfa con terminali curvi e

maniglia Asse 896, in laccato opaco piombo. Sedia Natt in laccato opaco ambra e seduta in tessuto Febe 39. Pouf Log in tessuto Mimi 54.

EN Alfa hinged door wardrobe with curved end units and corner unit, Asse 896 handle, in grigio matt lacquered finish. On the right: Alfa hinged door wardrobe configuration with

curved end units and Asse 896 handle, in piombo matt lacquered finish. Natt chair in ambra matt lacquered finish with seat in Febe 39 fabric. Log ottoman in Mimi 54 fabric.



^{IT} Armadio anta pieghevole Alfa Intono con maniglia Metal in laccato ossidato brunito. Armadio anta pieghevole Alfa con taglio mansardato in laccato opaco bianco, maniglia Metal in laccato ossidato brunito. Letto Margot in tessuto Afrodite 08 con

piedini in laccato ossidato brunito. Tavolino Circle in laccato opaco nero grafite. Pouf Log in tessuto Sophie 05. Nella pagina accanto, particolare dell'anta pieghevole Alfa Intono tinteggiata nello stesso colore delle pareti.

^{EN} Alfa Intono folding door wardrobe with Metal handle in oxidized bronze lacquered finish. Alfa folding door wardrobe cut to accommodate sloped ceiling in bianco matt lacquered finish, oxidized bronze lacquered Metal handle. Margot bed in

Afrodite 08 fabric with feet in oxidized bronze lacquered finish. Circle side table in nero grafite matt lacquered finish. Log ottoman in Sophie 05 fabric. Opposite: detail of Alfa Intono folding door painted the same colour as the walls.





^{IT} Armadio anta pieghevole Alfa in finitura rovere chiaro con maniglia Scratch 544 in laccato metal stagno, interno in finitura tweed. Comò Sly in laccato opaco



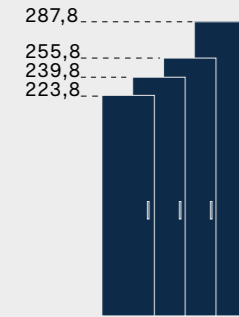
cotto con contenitore Tetris in finitura rovere chiaro. Pouf Loto in tessuto Callas 20.

^{EN} Alfa folding door wardrobe in rovere chiaro finish with tin metal lacquered Scratch 544 handle, interior in tweed finish. Sly chest of drawers

in cotto matt lacquered finish with Tetris unit in rovere chiaro finish. Loto ottoman in Callas 20 fabric.

anta Alfa
Alfa door

Altezze
Heights



Larghezze
Widths



Profondità
Depths

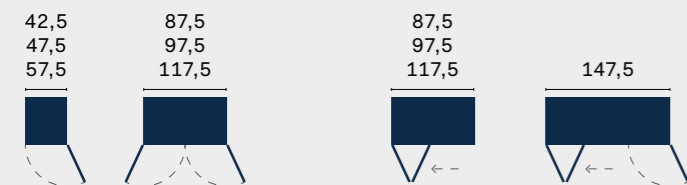


Anta riducibile: in larghezza e altezza.
Door can be cut to size: in width and height.

Moduli
Modules

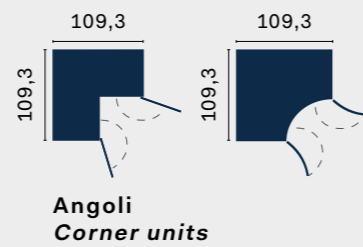
altezze / heights: 226 - 242 - 258 - 290

larghezze / widths:

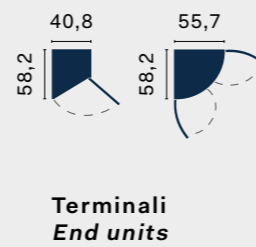


Lineari
Straight

Pieghevoli
Folding



Angoli
Corner units




Terminali
End units

Finiture anta
Door finishes




Laccato opaco all'acqua
Water-based matt lacquered




Laccato ossidato
Oxidized lacquered




Laccato lucido
Gloss lacquered




Ecolegno
Eco-wood




Impiallacciato
Veneers



Noce canaletto



Argilla
Clay



Super-matt

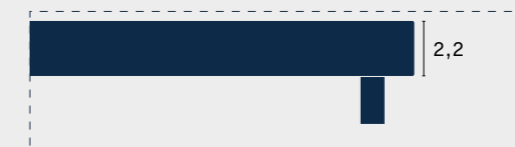
Scopri di più su novamobili.it
Learn more on novamobili.it



Sezione anta
Door cross-section



Sono disponibili tutte le maniglie, anche push-pull. Sezione maniglie: pag. 336.
Can be used with any of the handle options, including push-to-open system. Handle section: page 336.



Montaggio
Assembly

Spazio necessario per montaggio:
+ 4 cm in larghezza
+ 2 cm in altezza
+ 3 cm in caso di angolo
Space required for assembly:
4 cm extra space in width
2 cm extra space in height
3 cm extra space for a corner



IT Armadio anta battente **Alfa** in finitura argilla lapis con maniglia **Archie 320** in laccato opaco quarzo. Poltrona **Artichoke** in

tessuto **Callas 17**. Libreria **Freebook** in laccato metal ottone.

EN **Alfa** hinged door wardrobe in lapis clay finish with quarzo matt lacquered **Archie 320** handle. **Artichoke** armchair

in **Callas 17** fabric. **Freebook** bookcase in brass metal lacquered finish.

Crystal

L'anta battente a specchio Crystal dà all'ambiente un carattere distintivo. Dotata di maniglia integrata nel profilo, è l'ideale per gli amanti del classico ed è un'ottima soluzione per allargare visivamente gli spazi più ridotti come i corridoi.

The Crystal mirror hinged door gives the room a distinctive character. Featuring a handle built into the frame, it is ideal for anyone who appreciates classic style, and also makes an excellent solution for visually expanding those tighter spaces like corridors.

^{IT} Armadio anta battente **Crystal** in specchio chiaro con profili in acciaio spazzolato. Poltrona **Hamptons** in finitura rovere carbone e seduta in tessuto Sophie 05. Letto **Tape** in tessuto Antibes 18 con cinghia in cuoio finitura scoglio. Comò **Quarantacinque** in finitura rovere carbone e top in light stone nero.

^{EN} **Crystal** hinged door wardrobe with light mirror doors with brushed steel frame. **Hamptons** armchair in rovere carbone finish with seat in Sophie 05 fabric. **Tape** bed in Antibes 18 fabric with leather belt in scoglio finish. **Quarantacinque** chest of drawers in rovere carbone finish with nero light stone top.





▮ Armadio ante battente Crystal in laccato ossidato brunito con ante in specchio brunito e profili in laccato ossidato brunito. Letto Siri in finitura rovere carbone. Comò e comodino Giotto in finitura rovere carbone.

Specchio Deep con luce LED, in laccato ossidato brunito. Pouf Log in tessuto Mimì 21.

EN Crystal hinged door wardrobe in oxidized bronze lacquered finish with tinted mirror doors and oxidized bronze lacquered frame. Siri bed in rovere carbone finish. Giotto chest of drawers and bedside table in rovere

carbone finish. Deep mirror with LED light, in oxidized bronze lacquered finish. Log ottoman in Mimì 21 fabric.



IT Armadio anta pieghevole **Crystal** in specchio chiaro con profilo in laccato metal rame, interno in finitura tweed. Pouf **Chico** in tessuto Antibes 05. Tavolino **Fly** in finitura rovere chiaro. Nella pagina accanto, dettaglio

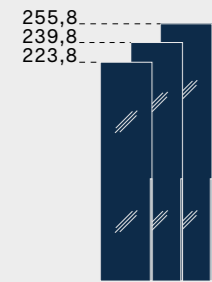
del profilo in laccato metal rame.

EN **Crystal** folding door wardrobe with light mirror doors and copper metal lacquered frame, interior in tweed finish. **Chico** ottoman in Antibes 05 fabric. **Fly** occasional table in rovere chiaro finish.

Opposite: detail of copper metal lacquered frame.

anta Crystal
Crystal door

Altezze
Heights



Larghezze
Widths



Profondità
Depths



Anta non riducibile.
Door cannot be cut to size.

Moduli
Modules

altezze / heights: 226 - 242 - 258

larghezze / widths:

42,5 87,5
47,5 97,5
57,5 117,5

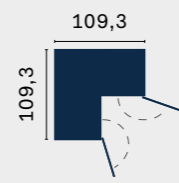


Lineari
Straight

87,5
97,5
117,5



Pieghevoli
Folding



Angolo
Corner unit

40,8
58,2

Terminale
End unit

Finiture anta
Door finishes




Specchio
Mirror


Finiture profilo
Frame finishes




Laccato opaco all'acqua
Water-based matt lacquered



Laccato ossidato
Oxidized lacquered



Laccato metal
Metal lacquered



Profili metallici
Metal frames

Scopri di più su novamobili.it
Learn more on novamobili.it



Sezione anta
Door cross-section



Maniglia integrata nel profilo.
Non sono possibili altre maniglie-chiave.
Handle built into frame. No other handles-keys
are possible.



Montaggio
Assembly

Spazio necessario per montaggio:
+ 4 cm in larghezza
+ 2 cm in altezza
+ 3 cm in caso di angolo
Space required for assembly:
4 cm extra space in width
2 cm extra space in height
3 cm extra space for a corner



^{IT} Armadio anta battente Crystal in specchio chiaro con profilo in laccato ossidato brunito, interno in finitura oxford.

Panca Church in tessuto Bonnie 27 con piedini in laccato opaco laguna.

^{EN} Crystal hinged door wardrobe with light mirror doors and oxidized bronze lacquered frame, interior in oxford finish. Church bench

in Bonnie 27 fabric with feet in laguna matt lacquered finish.

Gola

L'anta battente Gola crea linee minimali che arredano ogni spazio con soluzioni di contenimento adatte alle diverse esigenze, per dare vita a infinite composizioni grazie all'utilizzo dei moduli con cassettoni.

The Gola hinged door creates minimal lines that furnish any space with storage solutions designed to meet a host of different requirements, with the addition of oversized drawer modules resulting in endless possible configurations.

IT Armadio con anta battente **Gola** in laccato opaco corda, cassettoni in laccato opaco ginepro, gola abbinata al colore delle ante e dei cassettoni. Tavolino **Circle** in laccato metal rame. Pouf **Log** in tessuto Sophie 06.

EN **Gola** hinged door wardrobe in corda matt lacquered finish with ginepro matt lacquered oversized drawers and profiles matching the colour of the respective doors and oversized drawers. **Circle** occasional table in copper metal lacquered finish. **Log** ottoman in Sophie 06 fabric.





IT Armadio anta battente **Gola** con cassettoni in finitura rovere bianco e gola in laccato opaco tortora. Mensola **Riga** con

appendiabiti e scaletta in laccato opaco laguna.

EN **Gola** hinged door wardrobe with oversized drawers in rovere bianco finish and tortora matt lacquered profiles.

Riga shelf with coat hooks and ladder shelving in laguna matt lacquered finish.

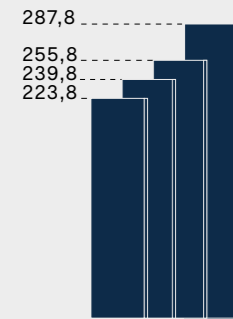


^{IT} Dettaglio dei moduli armadio con cassettoni con maniglia gola. Nella pagina accanto, interno in finitura tweed.


^{EN} Detail of wardrobe modules with oversized drawers featuring profile handle. Opposite: interior in tweed finish.

anta Gola
Gola door

Altezze
Heights



Larghezze
Widths



Profondità
Depths



Anta riducibile: in larghezza e altezza.
Door can be cut to size: in width and height.

Moduli
Modules

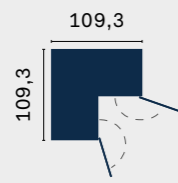
altezze / heights: 226 - 242 - 258 - 290

larghezze / widths:

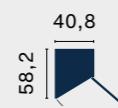
42,5 87,5
47,5 97,5
57,5 117,5



Lineari
Straight



Angolo
Corner unit




Terminale
End unit


Finiture anta
Door finishes




Laccato opaco all'acqua
Water-based matt lacquered



Laccato ossidato
Oxidized lacquered



Ecolegno
Eco-wood



Impiallacciato
Veneers



Noce canaletto




Super-matt


Finiture maniglia
Handle finishes



Laccato opaco all'acqua
Water-based matt lacquered



Laccato ossidato
Oxidized lacquered



Laccato metal
Metal lacquered


Scopri di più su novamobili.it
Learn more on novamobili.it



Sezione anta
Door cross-section



Dotata di gola verticale laccata.
Features lacquered vertical profile.



Montaggio
Assembly

Spazio necessario per montaggio:
+ 4 cm in larghezza
+ 2 cm in altezza
+ 3 cm in caso di angolo
Space required for assembly:
4 cm extra space in width
2 cm extra space in height
3 cm extra space for a corner




Ante battenti
Hinged doors

^{IT} Armadio ante battente Gola con moduli con ante sopralzo ed elemento ponte in laccato opaco ginepro, gola in laccato metal ottone.

Panca Cube con vassoio in finitura olmo termotrattato, gambe in laccato ossidato bronzo e seduta in tessuto Chloé 39.

^{EN} Gola hinged door wardrobe featuring modules with top-split doors and bridging unit in ginepro matt lacquered finish, brass metal

lacquered profile. Cube tray bench in olmo termotrattato finish, oxidized light bronze lacquered legs and seat in Chloé 39 fabric.



IT Armadio anta battente Gola in finitura rovere chiaro, gola in laccato ossidato brunito.

Comò Giro-Giro in laccato ossidato brunito con top in light stone nero.

EN Gola hinged door wardrobe in rovere chiaro finish with oxidized bronze lacquered profiles.

Giro-Giro chest of drawers in oxidized bronze lacquered finish with nero light stone top.

Liberty

L'anta Liberty si impreciosisce del distintivo incavo sagomato che funge da maniglia. Un armadio dalla linea essenziale e moderna.

The Liberty door is enhanced with the distinctive shaped recess acting as a handle. A wardrobe with modern, pared-back lines.

^{IT} Armadio anta battente Liberty in laccato opaco bianco. Pouf Log in tessuto Callas 11. Letto Park in finitura rovere carbone con testiera in tessuto Dafne 11.

^{EN} Liberty hinged door wardrobe in bianco matt lacquered finish. Log ottoman in Callas 11 fabric. Park bed in rovere carbone finish with headboard in Dafne 11 fabric.



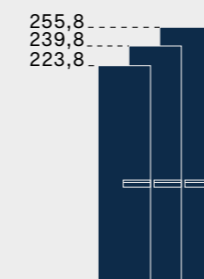


^{IT} Dettaglio della maniglia incassata e dell'interno in finitura ardesia.

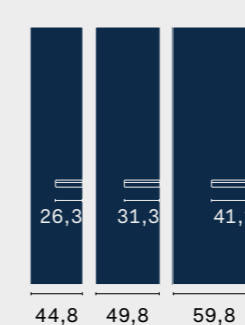
^{EN} Detail of recessed handle, and interior in ardesia finish.

anta Liberty Liberty door

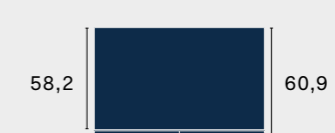
Altezze Heights



Larghezze Widths



Profondità Depths

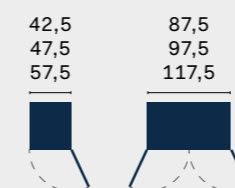


Anta riducibile: in altezza.
Door can be cut to size: in height.

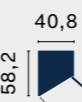
Moduli Modules

altezze / heights: 226 - 242 - 258

larghezze / widths:



Lineari Straight




Terminale End unit

Finiture anta Door finishes



Laccato opaco all'acqua
Water-based matt lacquered



Laccato ossidato
Oxidized lacquered

Scopri di più su novamobili.it
Learn more on novamobili.it



Sezione anta Door cross-section



Dotata di maniglia incassata nel pannello.
Non sono possibili altri tipi di maniglia.
Features handle recessed into panel. No other handle types are possible.



Montaggio Assembly

Spazio necessario per montaggio:
+4 cm in larghezza
+2 cm in altezza
Space required for assembly:
4 cm extra space in width
2 cm extra space in height

Fare riferimento al listino per verificare eventuali limitazioni. Quote in cm.
Refer to the price list to check for any limitations. Measurements in cm.



^{IT} Armadio ante battente **Liberty** in laccato ossidato peltro, interno in finitura ardesia. Letto **Park** in finitura rovere carbone con

testiera in tessuto Nora 05. Tavolino **Fly** in finitura rovere carbone.

^{EN} **Liberty** hinged door wardrobe in oxidized pewter lacquered finish, interior in ardesia finish. **Park** bed in rovere carbone finish

with headboard in Nora 05 fabric. **Fly** occasional table in rovere carbone finish.

Perry

L'anta battente Perry, crea una composizione elegante e dal design raffinato: unisce la capacità contenitiva di un armadio ad una soluzione espositiva di forte impatto.

The Perry hinged door is used to create an elegant effect and configurations marked by a refined design: it combines the storage capacity of a wardrobe with a striking display solution.

^{IT} Armadio anta battente Perry ad angolo in vetro fumé e in cuoio finitura scoglio, con profilo brunito, interno in finitura oxford. Letto Twice in finitura rovere carbone con testiera imbottita in tessuto Iris 11 e piedini in laccato ossidato brunito. Pouf Velvet in tessuto Aura 42.

^{EN} Perry corner hinged door wardrobe in smoked glass and leather in scoglio finish, with bronze-finish frame, interior in oxford finish. Twice bed in rovere carbone finish with padded headboard in Iris 11 fabric and oxidized bronze lacquered feet. Velvet ottoman in Aura 42 fabric.





^{IT} Dettaglio dell'anta battente Perry in cuoio finitura scoglio. Nella pagina accanto, dettaglio dell'interno in finitura oxford e dell'illuminazione con luce LED verticale

ad incasso sul fianco. Comodino Norman in finitura rovere carbone con top in cuoio finitura scoglio.

^{EN} Detail of Perry leather hinged door in scoglio finish. Opposite: detail of interior in oxford finish and lighting with vertical LED light recessed into side panel. Norman bedside

table in rovere carbone finish with leather top in scoglio finish.



^{IT} Armadi ante battente Perry, modulo angolo con apertura Panorama, ante in vetro cannettato e in finitura rovere carbone con profili in laccato ossidato brunito, interno in finitura tweed.

Pouf Log in tessuto Sophie 18. Tavolino Fly in finitura rovere carbone.

^{EN} Perry hinged door wardrobes, corner module with Panorama opening system, reeded glass and rovere carbone doors with frame in oxidized bronze lacquered finish, interior in

tweed finish. Log ottoman in Sophie 18 fabric. Fly occasional table in rovere carbone finish.



^{IT} Armadi anta battente Perry in vetro fumé con profili in laccato metal ottone, interno in finitura ardesia. Isola Aristotele in finitura noce canaletto.

^{EN} Perry hinged door wardrobes in smoked glass with brass metal lacquered frame, interior in ardesia finish. Aristotele island in noce canaletto finish.



^{IT} Dettaglio dei vetri fumé serigrafati: rigo, segno e tratto. Nella pagina accanto, armadio anta battente Perry in vetro fumé serigrafato rigo con profili in laccato

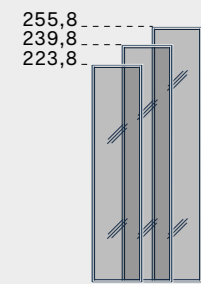
opaco piombo, interno in finitura oxford. Poltrona Origin in tessuto Dafne 11. Armadio anta battente Perry in laccato opaco piombo.

^{EN} Detail of screen-printed smoked glass panels: rigo, segno and tratto. Opposite: Perry hinged door wardrobe in smoked glass with rigo screen-printing and piombo

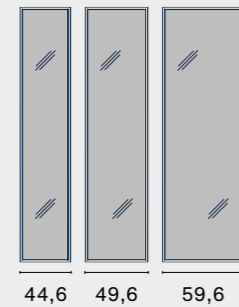
matt lacquered frame, interior in oxford finish. Origin armchair in Dafne 11 fabric. Perry hinged door wardrobe in piombo matt lacquered finish.

anta Perry
Perry door

Altezze
Heights



Larghezze
Widths



Profondità
Depths



Anta non riducibile.
Door cannot be cut to size.

Moduli
Modules

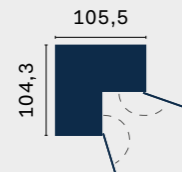
altezze / heights: 226 - 242 - 258

larghezze / widths:

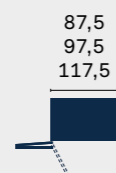
42,5 87,5
47,5 97,5
57,5 117,5



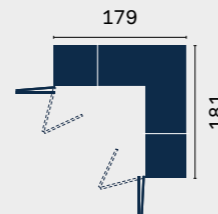
Lineari
Straight



Angolo
Corner unit



Panorama




Angolo Panorama
Panorama corner unit

Finiture anta
Door finishes




Laccato opaco all'acqua
Water-based matt lacquered




Laccato ossidato
Oxidized lacquered



Cuoio
Leather



Ecolegno
Eco-wood



Impiallacciato
Veneers



Noce canaletto



Super-matt




Specchio
Mirror



Vetro temprato fumé serigrafato
Screen-printed smoked toughened glass



Vetro temprato standard
Standard toughened glass




Vetro temprato plus
Plus toughened glass


Finiture telaio
Frame finishes



Laccato opaco all'acqua
Water-based matt lacquered



Laccato metal
Metal lacquered

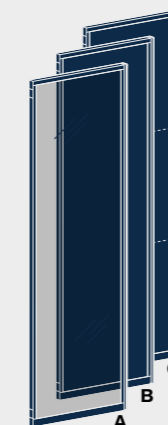


Laccato ossidato
Oxidized lacquered

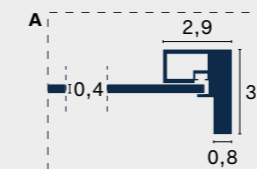
Scopri di più su novamobili.it
Learn more on novamobili.it



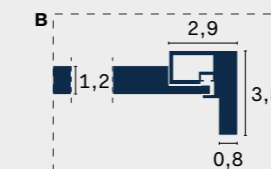
Sezione anta
Door cross-section



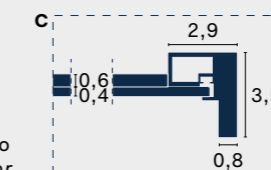
Maniglia integrata nel profilo.
Non sono possibili altre maniglie-chiave.
Handle built into frame.
No other handles-keys are possible.



A - Con vetro
With glass



B - Con pannello
With panel



C - Con cuoio o specchio
With leather or mirror

Montaggio
Assembly

Spazio necessario per montaggio:
+ 4 cm in larghezza
+ 2 cm in altezza
+ 3 cm nel caso di angolo

Per moduli con apertura Panorama:
+ 4 cm in larghezza
+ 5 cm in altezza

Space required for assembly:
4 cm extra space in width
2 cm extra space in height
3 cm extra space for a corner

For modules with Panorama opening system:

4 cm extra space in width
5 cm extra space in height

Fare riferimento al listino per verificare eventuali limitazioni. Quote in cm.
Refer to the price list to check for any limitations. Measurements in cm.



^{IT} Armadio ante battente Perry in laccato ossidato bronzo con ante e telaio nella medesima finitura e in vetro stop-sol, interno

in finitura noce. Tavolino Globe in laccato ossidato brunito. Pouf Loto in tessuto Mya 42.

^{EN} Perry hinged door wardrobe in oxidized light bronze finish with doors and frame in the same finish and in stop-sol glass,

interior in noce finish. Globe occasional table in oxidized bronze lacquered finish. Loto ottoman in Mya 42 fabric.



IT Armadio anta battente Perry, modulo con apertura Panorama, anta in specchio brunito e in cuoio finitura cognac con profili in laccato opaco quarzo, interno in

finitura tweed. Poltrona Haiku in tessuto Antibes 13, piedini in laccato ossidato brunito.

EN Perry hinged door wardrobe, module with Panorama opening system, tinted mirror door and leather doors in cognac finish with quarzo matt

lacquered frame, interior in tweed finish. Haiku armchair in Antibes 13 fabric, feet in oxidized bronze lacquered finish.

Plissé

L'anta Plissé si distingue per i suoi volumi tridimensionali e per la raffinatezza con cui arreda ogni spazio.

The Plissé door stands out for its three-dimensional volumes and the refined tone that it brings to any interior scheme.

^{IT} Armadio anta battente e pieghevole **Plissé** in laccato opaco e lucido ginepro. Boiserie sp. 2,7 cm in finitura rovere terra e mensole **Duo** in laccato opaco quarzo. Contenitore **Tetris** in laccato opaco quarzo con cassetti in cuoio finitura testa di moro. Tavolo **Filo** in laccato opaco tortora e top in light stone bianco. Sedia **Time** in tessuto Egle 17.

^{EN} **Plissé** hinged and folding door wardrobe in ginepro matt and gloss lacquered finish. 2,7cm-thick wall panelling in rovere terra finish and quarzo matt lacquered **Duo** shelves. Quarzo matt lacquered **Tetris** unit with leather drawers in testa di moro finish. **Filo** table in tortora matt lacquered finish with bianco light stone top. **Time** chair in Egle 17 fabric.





^{IT} Dettaglio del profilo dell'anta Plissé. Nella pagina accanto, dettaglio dell'interno armadio in finitura noce e dell'anta pieghevole Plissé in laccato opaco e lucido.

^{EN} Detail of Plissé door profile. Opposite: detail of wardrobe interior in noce finish and Plissé folding door in matt and gloss lacquered finish.

^{IT} Armadio ante battente Plissé in laccato opaco visone e sabbia, interno in finitura tweed. Comò Square in finitura rovere grigio, telaio e maniglie in laccato metal stagno,

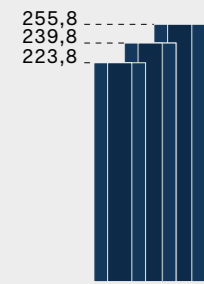
vano a giorno in light stone bianco. Specchio Odette in laccato ossidato brunito.

^{EN} Plissé hinged door wardrobe in visone and sabbia matt lacquered finishes, interior in tweed finish. Square chest of drawers in rovere grigio finish, tin metal lacquered

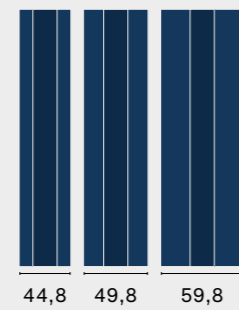
frame and handles, bianco light stone open shelf. Odette mirror in oxidized bronze lacquered finish.

anta Plissé
Plissé door

Altezze
Heights



Larghezze
Widths



Profondità
Depths



Anta riducibile: in altezza.
Door can be cut to size: in height.

Moduli
Modules

altezze / heights: 226 - 242 - 258

larghezze / widths:

42,5 87,5
47,5 97,5
57,5 117,5

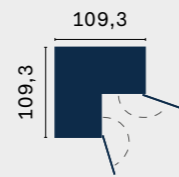


Lineari
Straight

87,5
97,5
117,5



Pieghevoli
Folding



Angolo
Corner unit


40,8
58,2

Terminale
End unit


Finiture anta
Door finishes




Laccato opaco all'acqua
Water-based matt lacquered



Laccato ossidato
Oxidized lacquered



Ecolegno
Eco-wood




Super-matt

Finiture fascia
Strip finishes




Laccato opaco all'acqua
Water-based matt lacquered



Laccato ossidato
Oxidized lacquered



Laccato lucido
Gloss lacquered



Ecolegno
Eco-wood

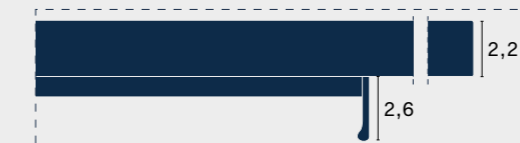
Scopri di più su novamobili.it
Learn more on novamobili.it



Sezione anta
Door cross-section



Profilo verticale a tutta altezza nella stessa finitura dell'anta.
Full-height vertical profile in the same finish as the door.



Montaggio
Assembly

Spazio necessario per montaggio:
+ 4 cm in larghezza
+ 2 cm in altezza
+ 3 cm nel caso di angolo
Space required for assembly:
4 cm extra space in width
2 cm extra space in height
3 cm extra space for a corner



IT Armadio anta battente Plissé in finitura olmo termotrattato e in laccato ossidato brunito. Poltrona Velvet in tessuto Iris 11.

EN Plissé hinged door wardrobe in olmo termotrattato and oxidized bronze lacquered finishes. Velvet armchair in Iris 11 fabric.

Stave

L'anta battente Stave è realizzata con doghe che creano un gioco di volumi dal carattere distintivo. Grazie alle possibili combinazioni con i moduli curvi, la composizione si adatta in modo naturale all'architettura della stanza.

The Stave hinged door is produced with decorative battens that create a play of volumes resulting in a distinctive feature. With the option of incorporating curved modules, the configuration can adapt naturally to accommodate the room's architecture.

^{IT} Armadio anta battente dogata **Stave**, con terminali curvi, in laccato opaco castagna. Scrivitoio **Ninfea** con separé in tessuto Aura 13, piano in finitura rovere carbone, cassetto in laccato ossidato brunito. Sedia **Rose** in finitura rovere carbone e in tessuto Dafne 11.

^{EN} **Stave** slatted hinged door wardrobe, with curved end units, in castagna matt lacquered finish. **Ninfea** desk with privacy screen upholstered in Aura 13 fabric, top in rovere carbone finish, drawer in oxidized bronze lacquered finish. **Rose** chair in rovere carbone finish and Dafne 11 fabric.





^{IT} Armadio anta battente dogata *Stave* con terminali curvi, in finitura rovere terra. Letto *Tufté* in tessuto *Afrodite 11* con piedini in finitura rovere terra. Comodino *Quarantacinque*

in finitura rovere terra e top in light stone bianco.

^{EN} *Stave* slatted hinged door wardrobe with curved end units, in rovere terra finish. *Tufté* bed in *Afrodite 11* fabric with feet in rovere terra finish. *Quarantacinque* chest of drawers in rovere

terra finish with bianco light stone top.

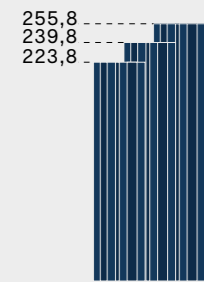


^{IT} Dettaglio delle doghe dell'anta *Stave*. Nella pagina accanto, dettaglio dell'interno in finitura noce e degli accessori estraibili.

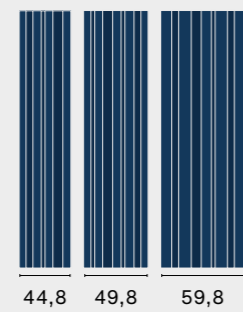
^{EN} Detail of decorative battens on *Stave* door. Opposite: detail of interior in noce finish and pull-out accessories.

anta Stave
Stave door

Altezze
Heights



Larghezze
Widths



Profondità
Depths



Anta riducibile: in altezza.
Door can be cut to size: in height.

Moduli
Modules

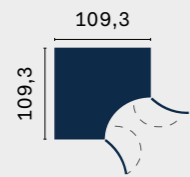
altezze / heights: 226 - 242 - 258

larghezze / widths:

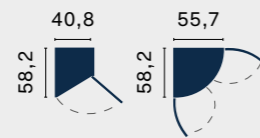
42,5 87,5
47,5 97,5
57,5 117,5



Lineari
Straight



Angolo
Corner unit




Terminali
End units


Finiture anta
Door finishes




Laccato opaco all'acqua
Water-based matt lacquered



Laccato ossidato
Oxidized lacquered



Impiallacciato
Veneers




Noce canaletto


Finiture fasce
Batten finishes




Laccato opaco all'acqua
Water-based matt lacquered



Laccato ossidato
Oxidized lacquered



Impiallacciato
Veneers



Noce canaletto

Scopri di più su novamobili.it
Learn more on novamobili.it



Sezione anta
Door cross-section



L'apertura avviene sempre con push-pull.
Always has push-to-open system.



Montaggio
Assembly

Spazio necessario per montaggio:
+ 4 cm in larghezza
+ 2 cm in altezza
+ 3 cm nel caso di angolo
Space required for assembly:
4 cm extra space in width
2 cm extra space in height
3 cm extra space for a corner

Fare riferimento al listino per verificare eventuali limitazioni. Quote in cm.
Refer to the price list to check for any limitations. Measurements in cm.



^{IT} Armadio anta battente dogata Stave in laccato opaco tortora, interno in finitura tweed. Letto Hide in tessuto Dorothy 05.

^{EN} Stave slatted hinged door wardrobe in tortora matt lacquered finish, interior in tweed finish. Hide bed in Dorothy 05 fabric.



^{IT} Armadio anta battente dogata **Stave**, con angolo e terminali curvi, in finitura rovere grigio e laccato ossidato peltro, interno in

finitura oxford e accessori interni in laccato ossidato peltro. Chaise longue **Reef** in tessuto Laila 39.

^{EN} **Stave** slatted hinged door wardrobe, with curved corner and end units, in rovere grigio and oxidized pewter lacquered finish,

interior in oxford finish and oxidized pewter lacquered internal accessories. **Reef** chaise longue in Laila 39 fabric.

Thick

L'anta battente Thick si distingue per il suo spessore di 3 cm. Una caratteristica che da all'armadio una sensazione di solidità.

The Thick hinged door stands out for its 3 cm thickness. A feature that gives the wardrobe a solid feel.

^{IT} Armadio anta battente **Thick** in laccato ossidato brunito con maniglia **Sand 896** in finitura rovere miele. Libreria **Wall 30** in finitura rovere miele. Comodino **Giotto** in finitura rovere miele.

^{EN} **Thick** hinged door wardrobe in oxidized bronze lacquered finish with **Sand 896** handle in rovere miele finish. **Wall 30** bookcase in rovere miele finish. **Giotto** bedside table in rovere miele finish.



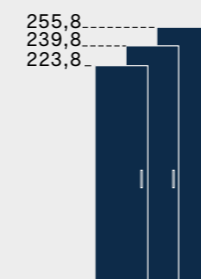


^{IT} Dettaglio dell'anta battente **Thick** con spessore di 3 cm e dell'interno in finitura tweed.

^{EN} Detail of **Thick** hinged door measuring 3cm-thick and interior in tweed finish.

anta Thick Thick door

Altezze Heights



Larghezze Widths



Profondità Depths



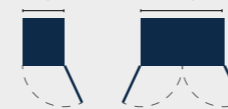
Anta riducibile: in larghezza e altezza.
Door can be cut to size: in width and height.

Moduli Modules

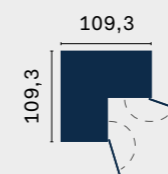
altezze / heights: 226 - 242 - 258

larghezze / widths:

42,5 87,5
47,5 97,5
57,5 117,5



Lineari
Straight




Angolo
Corner unit

Finiture anta Door finishes



Laccato opaco all'acqua
Water-based matt lacquered



Laccato ossidato
Oxidized lacquered


Scopri di più su novamobili.it
Learn more on novamobili.it



Sezione anta Door cross-section



Sono disponibili tutte le maniglie escluso: chiave, push-pull, Ynca. Sezione maniglie: pag. 336.
Can be used with any of the handle options, except: key, push-to-open, Ynca. Handle section: page 336.



Montaggio Assembly

Spazio necessario per montaggio:
+ 4 cm in larghezza
+ 2 cm in altezza
+ 3 cm nel caso di angolo
Space required for assembly:
4 cm extra space in width
2 cm extra space in height
3 cm extra space for a corner

Fare riferimento al listino per verificare eventuali limitazioni. Quote in cm.
Refer to the price list to check for any limitations. Measurements in cm.



Ante battenti
Hinged doors

^{IT} Armadio ante battente Thick in laccato opaco quarzo e in laccato ossidato peltro con maniglia Rima 1056 in laccato opaco quarzo, interno in finitura

noce. Tavolino Circle in laccato metal ottone. Pouf Chico in tessuto Sophie 02.

^{EN} Thick hinged door wardrobe in quarzo matt lacquered and oxidized pewter lacquered finishes with quarzo matt lacquered Rima 1056 handle, interior

in noce finish. Circle occasional table in brass metal lacquered finish. Chico ottoman in Sophie 02 fabric.

Unika

L'anta battente Unika è dotata di maniglia ad incasso, sia in versione lunga che corta, che può essere a contrasto o in tono con l'armadio. Per una soluzione di design personalizzata.

The Unika hinged door features a recessed handle, which comes in either a long or short version, and can be coloured to match or contrast with the wardrobe. For a personalized design solution.

^{IT} Armadi anta battente **Unika** con modulo terminale laterale a giorno, in laccato opaco piombo. Poltrona **Reef** in tessuto Mimì 08.

^{EN} **Unika** hinged door wardrobes with open side end unit, in piombo matt lacquered finish. **Reef** armchair in Mimì 08 fabric.





^{IT} Armadio anta battente **Unika** con taglio mansardato ed elemento ponte con anta battente **Alfa** in laccato lucido tortora, interno in finitura tweed. Libreria **Wall 30** in finitura rovere terra. Letto **Park** in finitura rovere terra con testiera

in tessuto **Iris 11**. Tavolino **Fly** in finitura rovere terra. Comodino **Allout** in laccato opaco mogano. Panca **Church** in tessuto **Antibes 23** con piedini in laccato ossidato brunito.

^{EN} **Unika** hinged door wardrobe cut to accommodate sloped ceiling and bridging unit with **Alfa** hinged doors in tortora gloss lacquered finish, interior in tweed finish. **Wall 30** bookcase in rovere terra finish. **Park**

bed in rovere terra finish with headboard in **Iris 11** fabric. **Fly** occasional table in rovere terra finish. **Allout** bedside table in mogano matt lacquered finish. **Church** bench in **Antibes 23** fabric with feet in oxidized bronze lacquered finish.



^{IT} Armadio ante battente Unika in laccato ossidato peltro, interno in finitura oxford. Scrivitoio Ninfea con separé in tessuto Bonnie 21, piano in finitura rovere grigio, cassetto e vaschetta

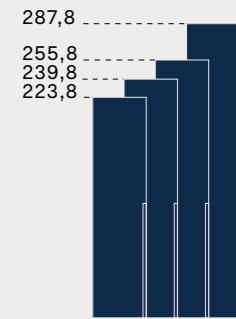
in laccato opaco foglia e gambe in finitura brunito. Pouf Log in tessuto Bonnie 21.

^{EN} Unika hinged door wardrobe in oxidized pewter lacquered finish, interior in oxford finish. Ninfea desk with privacy screen upholstered in Bonnie 21 fabric, top in rovere grigio


finish, foglia matt lacquered drawer and caddy, legs in bronze finish. Log ottoman in Bonnie 21 fabric.

anta Unika
Unika door

Altezze
Heights



Larghezze
Widths



Profondità
Depths



Anta riducibile: in larghezza e altezza.
Door can be cut to size: in width and height.

Moduli
Modules

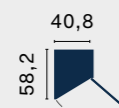
altezze / heights: 226 - 242 - 258 - 290

larghezze / widths:

42,5	87,5
47,5	97,5
57,5	117,5



Lineari
Straight




Terminale
End unit

Finiture anta
Door finishes



Laccato opaco all'acqua
Water-based matt lacquered




Laccato ossidato
Oxidized lacquered




Laccato lucido
Gloss lacquered



Super-matt



Ecolegno
Eco-wood



Impiallacciato
Veneers




Noce canaletto


Finiture maniglia
Handle finishes



Laccato opaco all'acqua
Water-based matt lacquered



Laccato metal
Metal lacquered



Laccato ossidato
Oxidized lacquered

Scopri di più su novamobili.it
Learn more on novamobili.it



Sezione anta
Door cross-section



Dotata di maniglia laterale laccata ad incasso su tutte le ante. Maniglia H. 118 cm oppure a richiesta H. 40 cm.
Features lacquered handle recessed into side on all doors. 118cm-high handle or, on request, 40cm-high.



Montaggio
Assembly

Spazio necessario per montaggio:
+ 4 cm in larghezza
+ 2 cm in altezza
Space required for assembly:
4 cm extra space in width
2 cm extra space in height

Fare riferimento al listino per verificare eventuali limitazioni. Quote in cm.
Refer to the price list to check for any limitations. Measurements in cm.



^{IT} Armadio anta battente Unika in finitura rovere chiaro con maniglia in laccato metal brown, telaio appendiabiti laterale in

metallo brunito con vassoio in laccato ossidato brunito. Divano Avenue in tessuto Mimi 27.

^{EN} Unika hinged door wardrobe in rovere chiaro finish with brown metal lacquered handle, bronze-finish metal

side-mounted clothes rack with tray in oxidized bronze lacquered finish. Avenue sofa in Mimi 27 fabric.

Vico

Il dettaglio della maniglia a incasso è il segno distintivo dell'anta battente Vico. Uno stile discreto e lineare per interpretare l'armadio a parete.

The recessed handle detail is the distinctive feature of the Vico hinged door. A discreet and linear take on the fitted wardrobe.

IT Armadio anta battente Vico in laccato opaco magnolia. Poltrona Haiku in tessuto Antibes 21 con piedini in laccato ossidato bronzo.

EN Vico hinged door wardrobe in magnolia matt lacquered finish. Haiku armchair in Antibes 21 fabric with feet in oxidized light bronze finish.



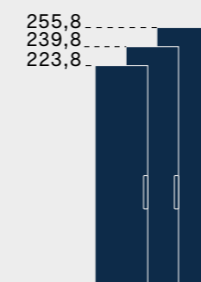


^{IT} Dettaglio maniglia
incassata dell'anta battente
Vico.

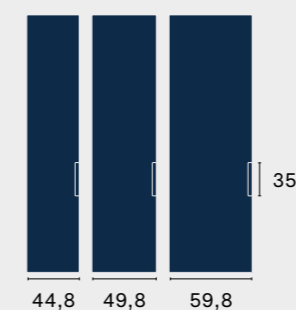
^{EN} Detail of recessed handle
on Vico hinged door.

anta Vico
Vico door

Altezze
Heights



Larghezze
Widths



Profondità
Depths



Anta riducibile: in altezza.
Door can be cut to size: in height.

Moduli
Modules

altezze / heights: 226 - 242 - 258

larghezze / widths:

42,5 87,5
47,5 97,5
57,5 117,5



Lineari
Straight


40,8
58,2

Terminale
End unit

Finiture anta
Door finishes



Laccato opaco all'acqua
Water-based matt lacquered



Laccato ossidato
Oxidized lacquered


Scopri di più su novamobili.it
Learn more on novamobili.it



Sezione anta
Door cross-section



Dotata di maniglia incassata nel pannello,
H. 35 cm. Non sono possibili altri tipi di maniglia.
*Features 35cm-high handle recessed into panel.
No other handle types are possible.*



Montaggio
Assembly

Spazio necessario per montaggio:
+ 4 cm in larghezza
+ 2 cm in altezza
*Space required for assembly:
4 cm extra space in width
2 cm extra space in height*

Fare riferimento al listino per verificare eventuali limitazioni. Quote in cm.
Refer to the price list to check for any limitations. Measurements in cm.



^{IT} Armadio anta battente Vico in laccato opaco fango, interno in finitura oxford. Scrivitoio Ninfea con separé in tessuto Febe 27, piano in finitura rovere miele,

cassetto in laccato ossidato brunito. Pouf Loto in tessuto Frida 28.

^{EN} Vico hinged door wardrobe in fango matt lacquered finish, interior in oxford finish. Ninfea desk with privacy screen upholstered in Febe 27

fabric, top in rovere miele finish, drawer in oxidized bronze lacquered finish. Loto ottoman in Frida 28 fabric.

Soluzioni progettuali

Design solutions



Moduli sovrapponibili
Stackable modules p. 112



Ponti
Bridging units p. 118



Nicchie
Recesses p. 148




Chiusure battenti e pieghevoli
Hinged and folding closing systems p. 156



Moduli funzionali
Functional modules p. 124



Moduli con vani a giorno
Modules with open units p. 130



Moduli con contenitori Tetris
Modules with Tetris units p. 136



Portale e portale maxi
Portal and maxi portal p. 142

Moduli sovrapponibili *Stackable modules*

I moduli sovrapponibili permettono di creare soluzioni funzionali che arredano e organizzano ogni tipologia di ambiente sfruttando tutto lo spazio anche in altezza.

Stackable modules can be used to create functional solutions that furnish and organize rooms of all kinds, making the best use of all available space by exploiting the height of the interior too.

^{IT} Armadio anta battente **Alfa** e moduli sovrapponibili con taglio mansardato, in laccato opaco grigio, apertura push-pull. Mensole **Ellie** in laccato ossidato peltro.

^{EN} **Alfa** hinged door wardrobe and stackable modules cut to accommodate sloped ceiling, in grigio matt lacquered finish, with push-to-open mechanism. **Ellie** shelves in oxidized pewter lacquered finish.



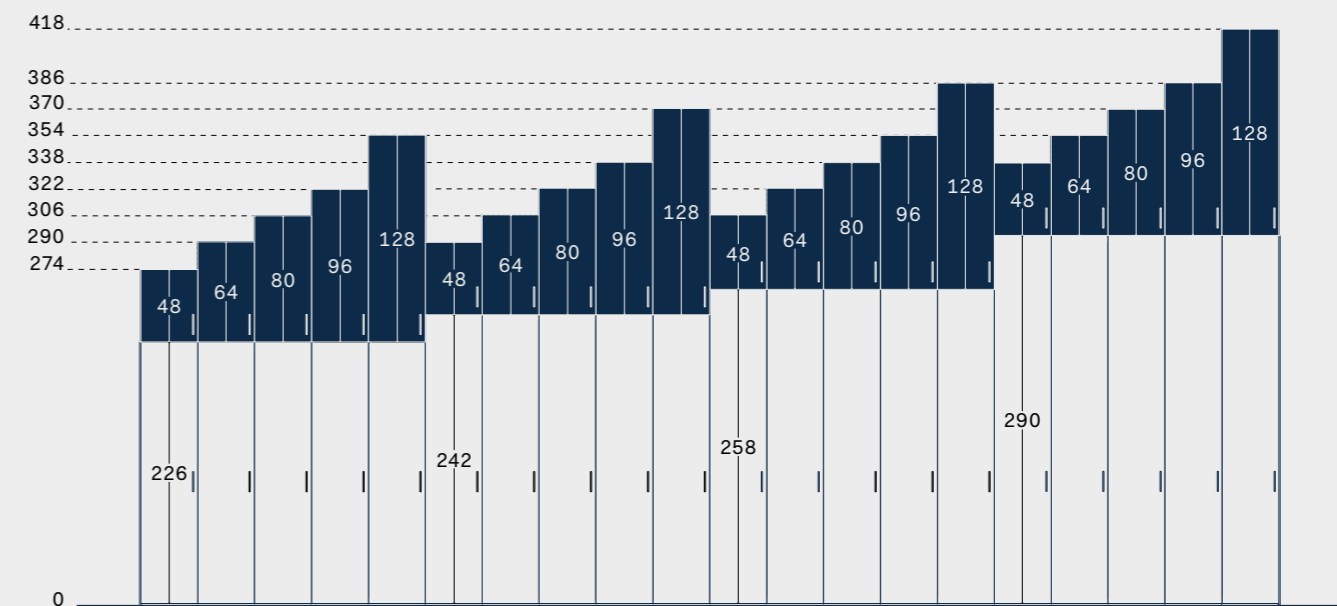


^{IT} Dettaglio del taglio mansardato e dell'apertura push-pull, interno in finitura oxford.

^{EN} Detail of cut to accommodate sloped ceiling and push-to-open mechanism, interior in oxford finish.

Moduli sovrapponibili Stackable modules

Altezze totali Total heights



Profondità Depths



Ante Doors



* Non disponibile per taglio mansardato. Cannot be cut to accommodate sloped ceiling.

Montaggio Assembly

Spazio necessario per montaggio:
+ 4 cm in larghezza
+ 2 cm in altezza
+ 3 in caso di angolo
Space required for assembly:
4 cm extra space in width
2 cm extra space in height
3 cm extra space for a corner

Moduli Modules

altezze / heights: 48 - 64 - 80 - 96 - 128

larghezze / widths:

42,5 87,5
47,5 97,5
57,5 117,5



Lineari Straight

Angolo Corner unit

Fare riferimento al listino per verificare eventuali limitazioni. Quote in cm. Refer to the price list to check for any limitations. Measurements in cm.




^{IT} Armadio anta battente **Alfa** e moduli sovrapponibili in finitura rovere terra, apertura push-pull. Letto **Tufté** in tessuto Callas 13 con piedini in finitura rovere terra. Contenitori **Square** in finitura rovere terra con

telaio e maniglie in laccato ossidato brunito, top in light stone bianco. Divano **Noa** in tessuto Aura 18 e piano in finitura rovere terra. Nella pagina accanto, dettaglio dell'interno armadio in finitura oxford.

^{EN} **Alfa** hinged door wardrobe and stackable modules in rovere terra finish, with push-to-open mechanism. **Tufté** bed in Callas 13 fabric with feet in rovere terra finish. **Square** storage units in rovere

terra finish with oxidized bronze lacquered frame and handles, top in bianco light stone. **Noa** sofa in Aura 18 fabric with shelf in rovere terra finish. Opposite: detail of wardrobe interior in oxford finish.



Ponti *Bridging units*

La composizione armadio arricchita con l'elemento ponte crea spazio ovunque ce ne sia bisogno, per un progetto totalmente su misura.

Adding a bridging unit to the wardrobe configuration creates space wherever you need it, for a completely custom design.

^{IT} Armadio anta battente Vico con elemento ponte con anta battente Alfa e consolle, in laccato opaco laguna. Sedia Navy in finitura rovere chiaro e seduta in tessuto Callas 40. Tavolino Globe con gambe in laccato metal stagno e top in finitura rovere chiaro.

^{EN} Vico hinged door wardrobe with Alfa hinged door bridging unit and console table, in laguna matt lacquered finish. Navy chair in rovere chiaro finish and seat in Callas 40 fabric. Globe occasional table with legs in tin metal lacquered finish and top in rovere chiaro finish.





IT Armadio anta battente **Alfa** in tessuto Afrodite 11. con terminale a giorno ed elemento ponte, apertura push-pull, in laccato ossidato brunito. Letto **Margot** in tessuto Iris 11 con piedini in laccato metal stagno. Poltrona **Artichoke**

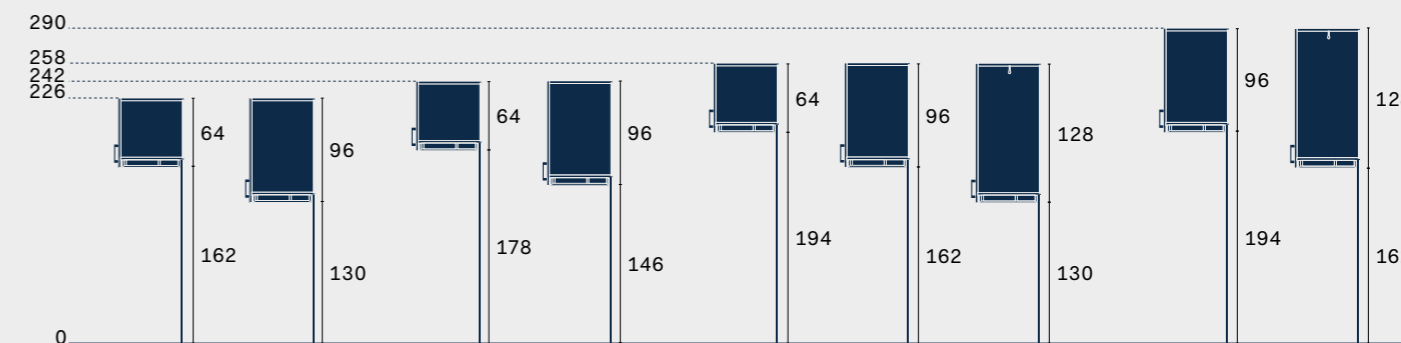
in tessuto Afrodite 11. Tavolino **Team** in laccato metal stagno e top in light stone nero.

EN **Alfa** hinged door wardrobe with open end unit and bridging unit, push-to-open mechanism, in oxidized bronze lacquered finish. **Margot** bed in Iris 11 fabric with feet in tin metal lacquered finish. **Artichoke**

armchair in Afrodite 11 fabric. **Team** occasional table in tin metal lacquered finish with nero light stone top.

Ponti Bridging units

Altezze totali Total heights



Profondità Depths



Ante Doors



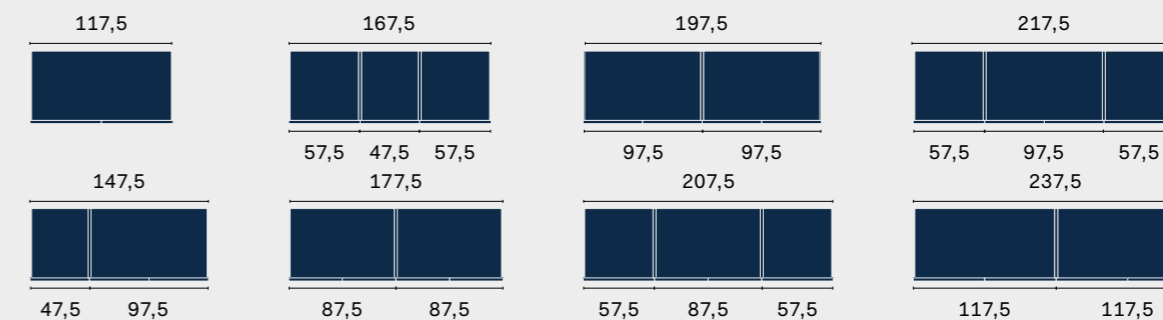
Montaggio Assembly

Spazio necessario per montaggio:
+ 2 cm in larghezza
+ 2 cm in altezza
Space required for assembly:
2 cm extra space in width
2 cm extra space in height

Moduli Modules

altezze / heights: 64 - 96 - 128

larghezze / widths:



Lineari Straight

Fare riferimento al listino per verificare eventuali limitazioni. Quote in cm.
Refer to the price list to check for any limitations. Measurements in cm.



^{IT} Armadio ed elemento ponte con ante battenti **Gola** in finitura rovere terra, gola in laccato metal ottone. Poltrona **Haiku** in tessuto Febe 21 e piedini in laccato metal brown. Libreria **Freebook** in laccato metal

brown. Letto **Hide** in tessuto Aura 18. Comodino **Pitagora** in finitura rovere terra e gola in laccato metal ottone. Nella pagina accanto, dettaglio del terminale laterale a giorno.

^{EN} Wardrobe and bridging unit with **Gola** hinged door in rovere terra finish, profile in brass metal lacquered finish. **Haiku** armchair in Febe 21 fabric with feet in brown metal lacquered finish. **Freebook** bookcase

in brown metal lacquered finish. **Hide** bed in Aura 18 fabric. **Pitagora** bedside table in rovere terra finish and brass metal lacquered profile. Opposite: detail of open side end unit.



Moduli funzionali *Functional modules*

I moduli funzionali sono elementi che si integrano alla perfezione con quelli ad anta intera, offrendo funzionalità diverse. Aiutano a creare il giusto equilibrio tra ricercatezza e spazi a misura di quotidiano, organizzando l'ambiente in modo efficiente. Contenimento e design si uniscono in una soluzione d'arredo minimale di forte impatto.

Functional modules are units that pair perfectly with the one-piece door modules, offering different functions. They help strike just the right balance between stylishness and spaces tailored to daily life, organizing the interior efficiently. Storage and design come together in a minimal furniture solution that packs an amazing punch.

^{IT} Armadio anta battente **Gola** con moduli con cassettoni in laccato opaco grigio e gola in laccato metal stagno. Boiserie sp. 2,7 cm in finitura rovere grigio.

^{EN} **Gola** hinged door wardrobe with modules with oversized drawers in grigio matt lacquered finish and profile in tin metal lacquered finish. 2,7cm-thick wall panelling in rovere grigio finish.



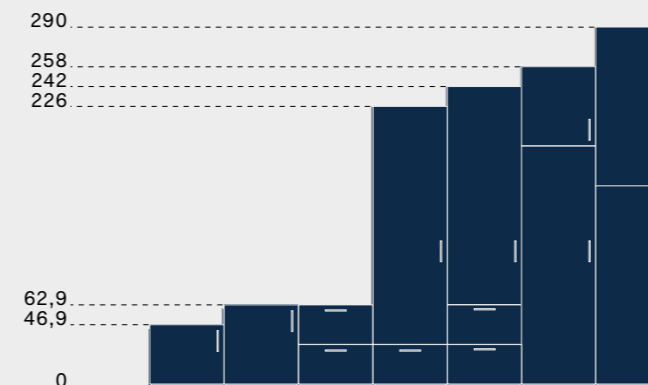


^{IT} Armadio anta battente **Alfa** in laccato opaco bianco con cassettoni in finitura rovere bianco. Pouf **Chico** in tessuto Nora 42. Divano **Velvet** in tessuto Chloé 06. Tavolino **Circle** in laccato metal rame.

^{EN} **Alfa** hinged door wardrobe in bianco matt lacquered finish with oversized drawers in rovere bianco finish. **Chico** ottoman in Nora 42 fabric. **Velvet** sofa in Chloé 06 fabric. **Circle** occasional table in copper metal lacquered finish.

Moduli funzionali Functional modules

Altezze Heights




Montaggio Assembly

Spazio necessario per montaggio:
+ 4 cm in larghezza
+ 2 cm in altezza
Space required for assembly:
4 cm extra space in width
2 cm extra space in height

Profondità Depths




Ante Doors



Moduli Modules

altezze / heights: 46,9 - 62,9 - 226 - 242 - 258 - 290

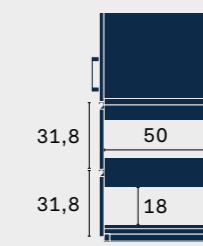
larghezze / widths:



Lineari Straight

Con cassettoni With oversized drawers

Cassettoni Oversized drawers



Portata max 25 Kg.
Utile interno: H. 16,5 x P. 48 cm.
Non sono possibili riduzioni.
Load capacity 25 kg.
Useable inside space: H 16,5 x D 48 cm.
No reductions can be made.

Fare riferimento al listino per verificare eventuali limitazioni. Quote in cm.
Refer to the price list to check for any limitations. Measurements in cm.



^{IT} Armadio composto da moduli con ante sopralzso Alfa con apertura push-pull ed ante battenti Alfa con maniglia Ynca, in laccato opaco quarzo. Letto Margot in tessuto Aura 54 con piedini in laccato ossidato brunito. Comò e comodino Quarantacinque in finitura rovere miele con

top in cuoio finitura testa di moro. Mensola Riga in finitura rovere miele con appendiabiti e scaletta in laccato opaco tiglio. Nella pagina accanto, dettaglio della soluzione a misura per ribassamento e dell'interno in finitura oxford.

^{EN} Wardrobe with modules featuring Alfa top-split doors with push-to-open mechanism and Alfa hinged door with Ynca handle, in quartz matt lacquered finish. Margot bed in Aura 54 fabric with feet in oxidized bronze lacquered finish. Quarantacinque chest of drawers and

bedside table in rovere miele finish with leather top in testa di moro finish. Riga shelf in rovere miele finish with coat hooks and ladder shelving in tiglio matt lacquered finish. Opposite: detail of custom solution to accommodate bulkhead, and interior in oxford finish.

Moduli con vani a giorno *Modules with open units*


I moduli con vani a giorno trasformano l'armadio nel complemento d'arredo perfetto da inserire anche in una zona giorno, per completarla con stile e funzionalità.

Modules with open units make the wardrobe the perfect complement to a living area scheme, too, adding a stylish and functional finishing touch to the interior.

^{IT} Armadio anta battente Alfa in finitura argilla fumo con apertura push-pull. Vani a giorno in laccato opaco visone. Divano Avenue in tessuto Antibes 62. Tavolino Trio in laccato opaco mogano.

^{EN} Alfa hinged door wardrobe in fumo clay finish with push-to-open mechanism. Open units in visone matt lacquered finish. Avenue sofa in Antibes 62 fabric. Trio side table in mogano matt lacquered finish.



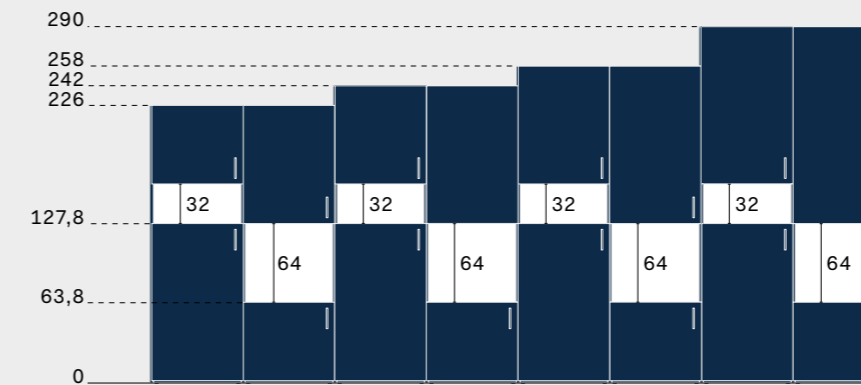


^{IT} Dettaglio del vano a giorno in laccato opaco visone.

^{EN} Detail of open unit in visone matt lacquered finish.

Moduli con vani a giorno *Modules with open units*


Altezze *Heights*



Profondità *Depths*



Ante *Doors*

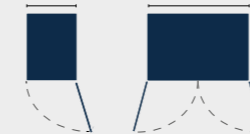


Moduli *Modules*

altezze / heights: 226 - 242 - 258 - 290

larghezze / widths:

42,5	87,5
47,5	97,5
57,5	117,5



Lineari *Straight*

Fare riferimento al listino per verificare eventuali limitazioni. Quote in cm.
Refer to the price list to check for any limitations. Measurements in cm.

Montaggio *Assembly*

Spazio necessario per montaggio:
+ 4 cm in larghezza
+ 2 cm in altezza
Space required for assembly:
4 cm extra space in width
2 cm extra space in height



IT Armadio anta battente **Gola** in laccato opaco magnolia e vani a giorno in finitura rovere grigio. Scrivitoio **Fold** con struttura in metallo laccato ossidato brunito e top in finitura quarzo seta. Sedia **Candy**

in finitura rovere carbone e seduta in tessuto Frida 06. Chaise longue **Blossom** in tessuto Sophie 05. Nella pagina accanto, dettaglio del vano a giorno in finitura rovere grigio.

EN **Gola** hinged door wardrobe in magnolia matt lacquered finish and open units in rovere grigio finish. **Fold** desk with oxidized bronze lacquered metal frame and top in quarzo seta finish. **Candy** chair in rovere

carbone finish with seat in Frida 06 fabric. **Blossom** chaise longue in Sophie 05 fabric. Opposite: detail of open unit in rovere grigio finish.



Moduli con contenitori Tetris *Modules with Tetris units*

I contenitori a giorno Tetris arricchiscono con funzionalità ogni composizione a parete. Un design ricercato e pratico, ideale anche per l'arredamento della zona notte.

Tetris open units take any wall system to the next level with functional flair. A stylish, practical design makes them an ideal addition to a bedroom scheme, too.

^{IT} Armadio anta battente **Alfa** con terminale curvo e contenitore **Tetris**, in finitura laccato opaco ginepro. Cassetti in cuoio finitura scoglio. Moduli cassetto **Easy** e contenitori **Tetris** in appoggio su panca sp. 5 cm in finitura rovere chiaro.

^{EN} **Alfa** hinged door wardrobe with curved end unit and **Tetris** unit, in ginepro matt lacquered finish. Leather drawers in scoglio finish. **Easy** drawer modules and **Tetris** units sitting on 5cm-thick bench in rovere chiaro finish.



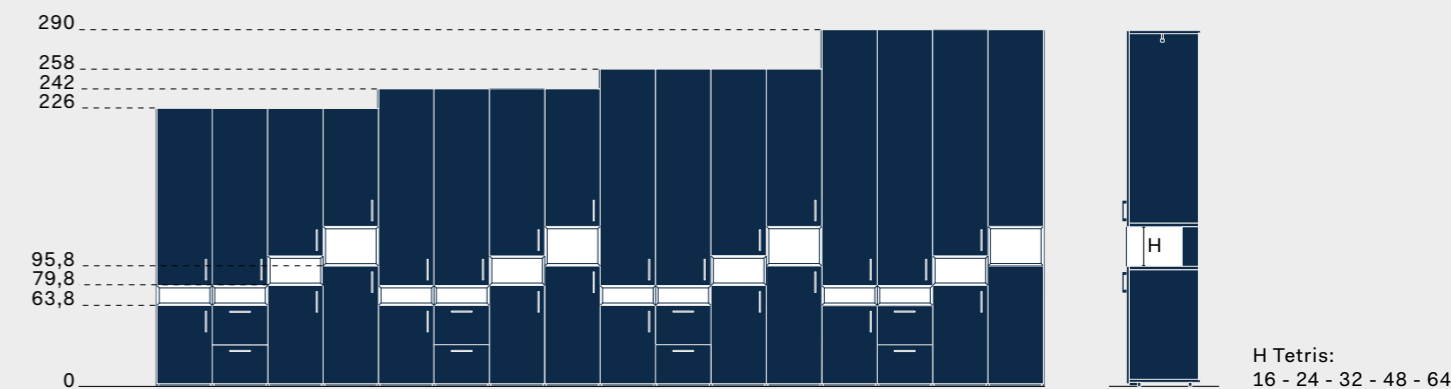


^{IT} Dettaglio del contenitore **Tetris** in finitura laccato opaco ginepro. Cassetti in cuoio finitura scoglio.


^{EN} Detail of **Tetris** unit in ginepro matt lacquered finish. Leather drawers in scoglio finish.

Moduli con contenitori Tetris *Modules with Tetris units*


Altezze *Heights*



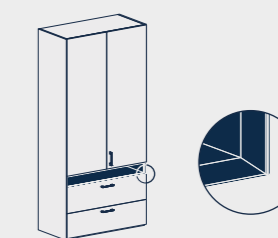
Profondità *Depths*



Ante *Doors*



Contenitore Tetris *Tetris unit*

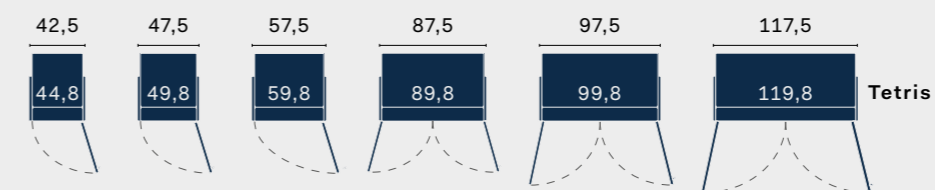


Scocca in pannello sp. 1,8 cm con lavorazione a folding con bordo rastremato 3 cm.
Finiture: impiallacciato, noce canaletto, laccato opaco e ossidato.
Opzionale: cassetti in cuoio e luce LED orizzontale.
1,8cm-thick mitre-folded panel carcass with 3cm tapered edge. Finishes: veneered, noce canaletto, matt or oxidized lacquered finish. Optional extra: leather drawers and horizontal LED light.

Moduli *Modules*

altezze / heights: 226 - 242 - 258 - 290

larghezze / widths:



Lineari *Straight*

Fare riferimento al listino per verificare eventuali limitazioni. Quote in cm.
Refer to the price list to check for any limitations. Measurements in cm.

Montaggio *Assembly*

Spazio necessario per montaggio:
+ 4 cm in larghezza
+ 2 cm in altezza
*Space required for assembly:
4 cm extra space in width
2 cm extra space in height*



^{IT} Dettaglio dell'apertura push-pull e dell'interno in finitura oxford. Nella pagina accanto, armadio anta battente Alfa in laccato opaco grigio con contenitori Tetris in finitura rovere chiaro. Pouf Loto in tessuto Antibes 23.

^{EN} Detail of push-to-open mechanism and interior in oxford finish. Opposite: Alfa hinged door wardrobe in grigio matt lacquered finish with Tetris units in rovere chiaro finish. Loto ottoman in Antibes 23 fabric.

Portale e portale maxi *Portal and maxi portal*

Il portale e il portale maxi creano una soluzione a parete che unisce raffinatezza e versatilità. Una nicchia da personalizzare in base alle esigenze.

The portal and maxi portal create a wall solution that combines refinement and versatility. A recess ready for you to tailor to individual requirements.

^{IT} Armadio anta battente **Alfa** con maniglia **Rima 192** in laccato opaco castagna. Portale maxi con anta battente **Alfa** in laccato opaco castagna, apertura push-pull e vano a giorno in finitura olmo termotrattato.

^{EN} **Alfa** hinged door wardrobe with **Rima 192** handle in castagna matt lacquered finish. Maxi portal with **Alfa** hinged door wardrobe in castagna matt lacquered finish, push-to-open mechanism and open unit in olmo termotrattato finish.



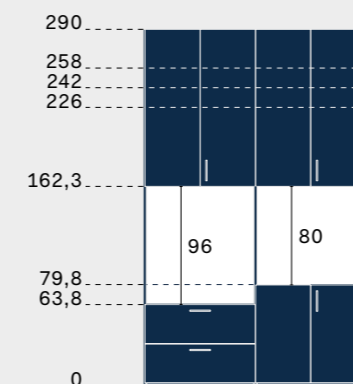


^{IT} Dettaglio della composizione ad angolo con armadio anta battente **Alfa** e portale maxi. Letto **Bend** in finitura olmo termotrattato.

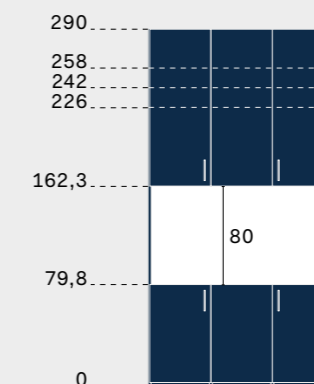
^{EN} Detail of corner configuration with **Alfa** hinged door wardrobe and maxi portal. **Bend** bed in olmo termotrattato finish.

Portale e portale maxi *Portal and maxi portal*

Altezze *Heights*



Portale
Portal




Portale maxi
Maxi portal

Profondità *Depths*



Ante *Doors*



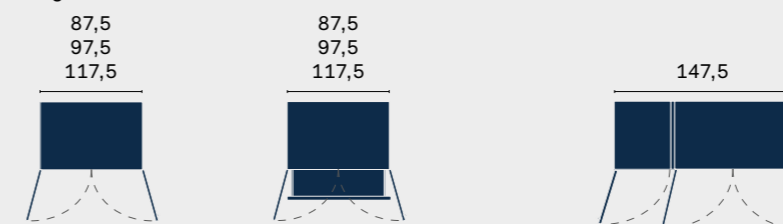
Alfa

Gola

Moduli *Modules*

altezze / heights: 226 - 242 - 258 - 290

larghezze / widths:



Portale con ante
Portal with doors

Portale con cassettoni
Portal with oversized drawers

Portale Maxi con ante
Maxi portal with doors

Montaggio *Assembly*

Spazio necessario per montaggio:

Portale + 4 cm in larghezza
+ 2 cm in altezza
Portale Maxi + 2 cm in larghezza
+ 2 cm in altezza

Space required for assembly:
Portal 4 cm extra space in width
2 cm extra space in height
Maxi portal 2 cm extra space in width
2 cm extra space in height

Fare riferimento al listino per verificare eventuali limitazioni. Quote in cm.
Refer to the price list to check for any limitations. Measurements in cm.



IT Armadio anta battente **Gola** in laccato opaco visone con gola in laccato opaco fango. Letto **Margot** in tessuto Victoria 05 con piedini in laccato ossidato brunito. Cabina armadio **Ben** in laccato opaco bianco.

Nella pagina accanto, dettaglio del portale maxi con elemento porta TV girevole in laccato opaco fango.

EN **Gola** hinged door wardrobe in visone matt lacquered finish with fango matt lacquered profile. **Margot** bed in Victoria 05 fabric with feet in oxidized bronze lacquered finish. **Ben** walk-in closet in bianco

matt lacquered finish. Opposite: detail of maxi portal with TV swivel mount in fango matt lacquered finish.



Nicchie Recesses

La nicchia in un armadio crea una soluzione d'arredo moderna e funzionale, che caratterizza in modo unico il progetto di interior, andando ad alleggerire le composizioni a tutta parete.

Adding a recess to a wardrobe creates a modern and functional furniture solution, giving the interior design a distinctive unique look and making wall-to-wall configurations feel lighter.

^{IT} Armadio anta battente **Alfa** con maniglia **Move** in laccato opaco cenere. Nicchia con ante battenti **Alfa** in laccato opaco cenere e apertura push-pull, schiene e panca in laccato opaco quarzo, telaio appendiabiti brunito con specchio.

^{EN} **Alfa** hinged door wardrobe with **Move** handle in cenere matt lacquered finish. Recess with **Alfa** hinged doors in cenere matt lacquered finish and push-to-open mechanism, back panels and bench in quarzo matt lacquered finish, bronze-finish clothes rack with mirror.





^{IT} Armadio anta battente **Alfa** in laccato opaco cenere con maniglia **Move** nella stessa finitura. Nicchia con ante battenti **Alfa** in laccato opaco cenere e apertura push-pull, schienale e panca in laccato opaco quarzo, telaio appendiabiti brunito

con specchio. Nicchia maxi con ante battenti **Alfa** in laccato opaco cenere, apertura push-pull e maniglia **Filo frontale**, vano a giorno in laccato opaco quarzo.

^{EN} **Alfa** hinged door wardrobe in cenere matt lacquered finish with **Move** handle in the same finish. Recess with **Alfa** hinged doors in cenere matt lacquered finish and push-to-open mechanism, back panels and bench in quarzo matt lacquered

finish, bronze-finish clothes rack with mirror. Maxi recess with **Alfa** hinged doors in cenere matt lacquered finish, push-to-open mechanism and **Filo on front** handle, open unit in quarzo matt lacquered finish.

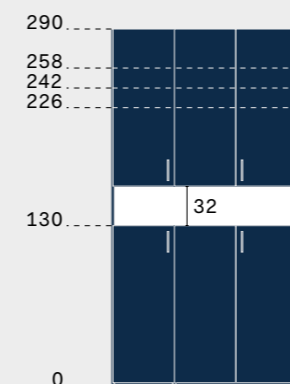


^{IT} Dettaglio della nicchia maxi con maniglia Filo frontale, interno in finitura tweed.

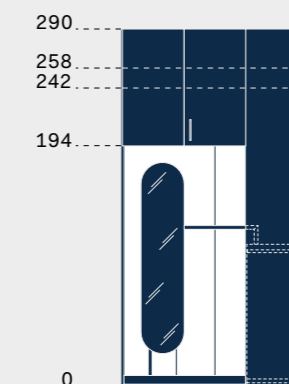
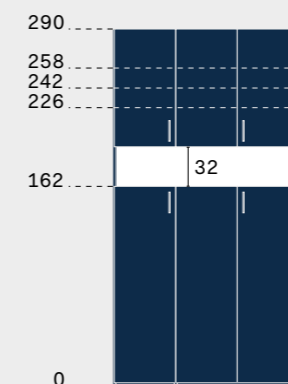
^{EN} Detail of maxi recess with Filo on front handle, interior in tweed finish.

Nicchie Recesses

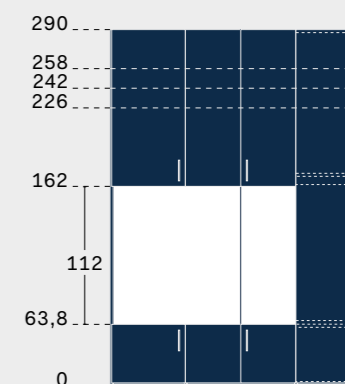
Altezze Heights



Nicchia H. 32
Recess H 32



Nicchia con specchio
Recess with mirror




Nicchia maxi
Maxi recess

Montaggio Assembly

Spazio necessario per montaggio:
+ 2 cm in larghezza
+ 2 cm in altezza
Space required for assembly:
2 cm extra space in width
2 cm extra space in height

Profondità Depths



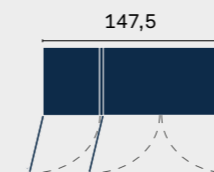
Ante Doors



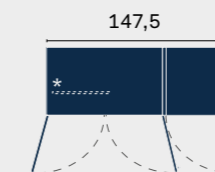
Moduli Modules

altezze / heights: 226 - 242 - 258 - 290

larghezze / widths:

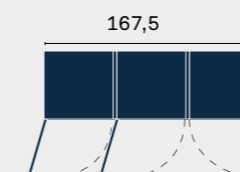


Nicchia H. 32
Recess H 32

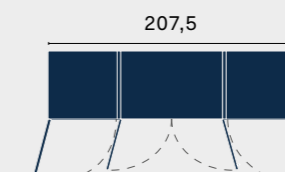
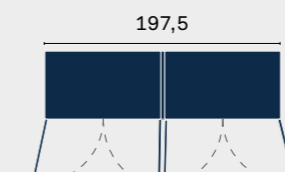


Nicchia con specchio
Recess with mirror

* Modulo con specchio può essere a sx o a dx.
Module with mirror can be on left or right.



Nicchia maxi
Maxi recess



** Anta intera può essere a sx o a dx, senza maniglia.
One-piece door can be on left or right, no handle.

Fare riferimento al listino per verificare eventuali limitazioni. Quote in cm.
Refer to the price list to check for any limitations. Measurements in cm.




IT Armadio anta battente **Alfa** e nicchia maxi con apertuta push-pull, in laccato opaco sabbia. Vano a giorno in finitura rovere miele con cuscino per nicchia maxi in tessuto Frida 54. Pouf **Loto** in tessuto Nora 05. Tavolino **Orbis** in laccato opaco blu

notte. Madia **Belt** in laccato ossidato bronzo con frontali **Rays** nella medesima finitura e in vetro stop-sol. Nella pagina accanto, dettaglio della struttura a giorno per nicchia maxi in laccato opaco sabbia.

EN **Alfa** hinged door wardrobe and maxi recess with push-to-open mechanism, in sabbia matt lacquered finish. Open unit in rovere miele finish with cushion for maxi recess in Frida 54 fabric. **Loto** ottoman in Nora 05 fabric. **Orbis** occasional table in

blu notte matt lacquered finish. **Belt** sideboard in oxidized light bronze finish with **Rays** fronts in the same finish and stop-sol glass. Opposite: detail of open unit structure for maxi recess in sabbia matt lacquered finish.



Chiusure battenti e pieghevoli *Hinged and folding closing systems*

Le chiusure battenti e pieghevoli possono essere combinate sia agli armadi battenti che a quelli scorrevoli per creare soluzioni d'arredo personalizzate. Suddividono gli ambienti in modo elegante e sfruttano al meglio lo spazio a disposizione.

Hinged and folding closing systems can be used in conjunction with both hinged and sliding door wardrobes to create custom-designed furniture solutions. They serve as elegant room dividers and make the best use of available space.

^{IT} Armadio anta battente Plissé in laccato opaco bianco, chiusura con anta pieghevole Plissé nella medesima finitura e con anta battente Crystal in specchio chiaro e profilo in laccato opaco bianco. Letto Velvet in tessuto Egle 17 e piedini in laccato metal brown. Tavolino Cliff in laccato opaco bianco. Pouf Chico in tessuto Laila 27.

^{EN} Plissé hinged door wardrobe in bianco matt lacquered finish, closing system with Plissé folding door in the same finish and Crystal light mirror hinged door with bianco matt lacquered frame. Velvet bed in Egle 17 fabric with feet in brown metal lacquered finish. Cliff side table in bianco matt lacquered finish. Chico ottoman in Laila 27 fabric.





IT Boiserie sp. 2,7 cm in finitura argilla pomice con mensole **Duo** in laccato metal brown. Base sospesa **Box 18** e contenitore **Tetris** in finitura rovere carbone, cassetti in cuoio finitura scoglio. Chiusura pieghevole in finitura

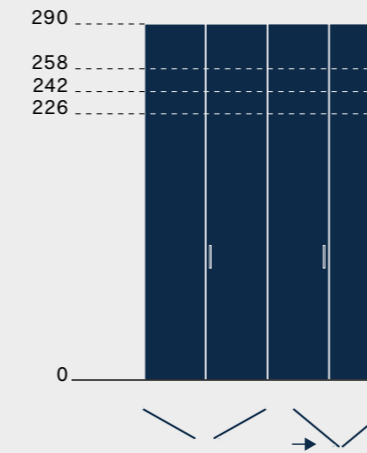
argilla pomice con maniglia **Scratch 160** in laccato metal brown. Tavolo **Torii** in finitura rovere carbone e piano in pietra lavica nera opaca. Sedia **Twist** in finitura rovere carbone e seduta in tessuto Bonnie 17.

EN 2,7cm-thick wall panelling in pomice clay finish with brown metal lacquered **Scratch 160** handle. **Torii** table in rovere carbone finish with matt black lava stone top. **Twist** chair in rovere carbone finish with seat in Bonnie 17 fabric.

with brown metal lacquered **Scratch 160** handle. **Torii** table in rovere carbone finish with matt black lava stone top. **Twist** chair in rovere carbone finish with seat in Bonnie 17 fabric.

Chiusure battenti e pieghevoli Hinged and folding closing systems

Altezze Heights



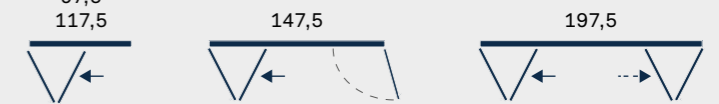
Larghezze Widths




Ante battenti Hinged doors



Ante pieghevoli Folding doors

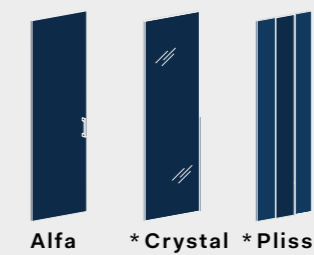


Ante Doors



Alfa Gola *Crystal *Plissé

Ante battenti Hinged doors



Alfa *Crystal *Plissé

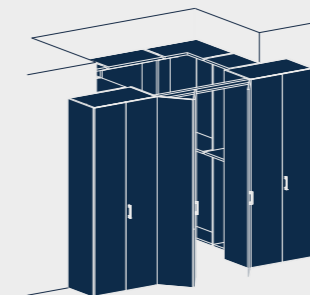
Ante pieghevoli Folding doors

* Non disponibili in H. 290.
Do not come in H 290.

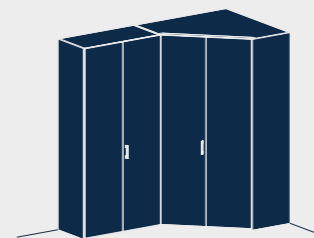
Tipologie Types



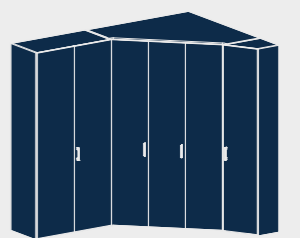
Chiusura lineare per passaggio
Linear closing system for doorway



Chiusura lineare per cabina armadio in nicchia
Linear closing system for walk-in closet in recess



Chiusura a 45° per cabina armadio spogliatoio terminale
45° closing system for end corner walk-in closet



Chiusura a 45° per cabina armadio spogliatoio
45° closing system for corner walk-in closet

Fare riferimento al listino per verificare eventuali limitazioni. Quote in cm.
Refer to the price list to check for any limitations. Measurements in cm.



^{IT} Armadio anta battente Gola e modulo passaggio in laccato opaco magnolia. Pouf Loto in tessuto Sophie 45. Pouf Log in ecopelle Eva 20. Specchio Deep con luce LED in laccato ossidato bronzo. Mensola sp. 5 cm in finitura

noce canaletto. Letto Park con giroletto in in finitura noce canaletto. Nella pagina accanto, dettaglio del modulo angolo spogliatoio in laccato opaco magnolia, interno in finitura tweed.

^{EN} Gola hinged door wardrobe and doorway module in magnolia matt lacquered finish. Loto ottoman in Sophie 45 fabric. Log ottoman in Eva 20 imitation leather. Deep mirror with LED light in oxidized light bronze finish.

5cm-thick shelf in noce canaletto finish. Park bed with bed surround in noce canaletto finish. Opposite: detail of corner walk-in closet module in magnolia matt lacquered finish, interior in tweed finish.

Ante scorrevoli *Sliding doors*

Le ante scorrevoli sono una soluzione d'arredo moderna e funzionale. Si adattano ad ogni ambiente grazie al pratico sistema di chiusura salva spazio.

Sliding doors are a modern and functional furniture solution. Their practical space-saving closing system makes them a perfect fit for any room.

Alfa



p. 164

Allison



p. 172

Class



p. 180

Crystal



p. 190

Dover



p. 198

Gola



p. 208

Layer



p. 216

Middle



p. 228

Offset



p. 236

Picture



p. 244

Plissé



p. 254

Thick



p. 264

Alfa

Per la sua estetica essenziale, Alfa è l'anta scorrevole più versatile di tutta la collezione. Personalizzabile con tutte le maniglie, permette di progettare una grande varietà di soluzioni.

With its pared-back look, Alfa is the most versatile of all the sliding collection's doors. And with all the handles to choose from, you can design a wide variety of solutions tailored to your personal tastes.

^{IT} Armadio anta scorrevole Alfa in laccato opaco tortora con maniglia Asta 1056 nella stessa finitura. Letto Tufté in tessuto Aura 17 con piedini in finitura rovere terra. Tavolini Fly in finitura rovere terra e top in marmo bianco di Carrara lucido. Poltrone Blossom in tessuto Bonnie 01. Mensole sp. 5 cm e basi Box 18 in finitura rovere terra.

^{EN} Alfa sliding door wardrobe in tortora matt lacquered finish with Asta 1056 handle in the same finish. Tufté bed in Aura 17 fabric with feet in rovere terra finish. Fly occasional tables in rovere terra finish with top in polished bianco Carrara marble. Blossom armchairs in Bonnie 01 fabric. 5cm-thick shelves and Box 18 storage units in rovere terra finish.



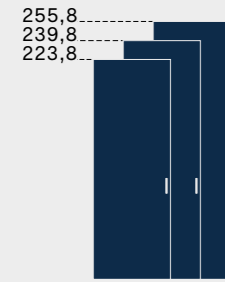


^{IT} Dettaglio dell'interno armadio in finitura noce. Nella pagina accanto, maniglia Asta 1056 in laccato opaco tortora.

^{EN} Detail of wardrobe interior in noce finish. Opposite: Asta 1056 handle in tortora matt lacquered finish.

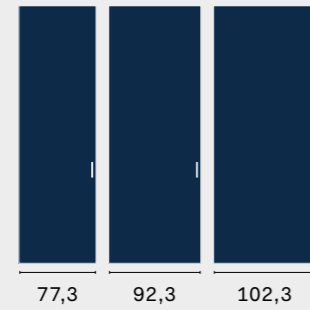
anta Alfa
Alfa door

Altezze
Heights



Anta riducibile: in larghezza e altezza.
Door can be cut to size: in width and height.

Larghezze
Widths



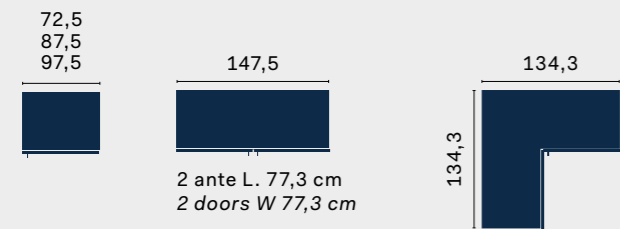
Profondità
Depths



Moduli
Modules

altezze / heights: 226 - 242 - 258

larghezze / widths:




Lineari
Straight

Angolo
Corner unit


Finiture anta
Door finishes



Laccato opaco all'acqua
Water-based matt lacquered



Laccato ossidato
Oxidized lacquered



Ecolegno
Eco-wood



Super-matt


Scopri di più su novamobili.it
Learn more on novamobili.it



Sezione anta
Door cross-section



Sono disponibili tutte le maniglie.
Sezione maniglie: pag. 336.
Available with any of the handle options.
Handle section: page 336.



Fare riferimento al listino per verificare eventuali limitazioni. Quote in cm.
Refer to the price list to check for any limitations. Measurements in cm.

Montaggio
Assembly

Spazio necessario per montaggio:
+ 4 cm in larghezza
+ 7 cm in altezza
Space required for assembly:
4 cm extra space in width
7 cm extra space in height



^{IT} Armadio ante scorrevole Alfa in laccato opaco foresta con maniglia Stick 320 in laccato metal ottone, interno in finitura noce. Pouf Loto in tessuto

Chloé 39. Paravento Shy con struttura e ganci in laccato ossidato brunito, pannello imbottito in tessuto Mya 11.

^{EN} Foresta matt lacquered Alfa sliding door wardrobe with Stick 320 handle in brass metal lacquered finish, interior in noce finish. Loto ottoman in

Chloé 39 fabric. Shy screen with frame and hooks in oxidized bronze lacquered finish, padded panel in Mya 11 fabric.

Allison

L'anta scorrevole Allison può essere attraversata da un sottile profilo, discreto ma d'effetto allo stesso tempo. Un'estetica che regala unicità alla zona notte.

The Allison sliding door can be cut across with a fine profile: a detail that is at once subtle and striking. A look that gives the bedroom a unique character.

^{IT} Armadio anta scorrevole Allison in laccato opaco grigio. Letto Siri in finitura rovere miele. Sedia Candy in laccato opaco blu notte e seduta in tessuto Laila 05.

^{EN} Allison sliding door wardrobe in grigio matt lacquered finish. Siri bed in rovere miele finish. Candy chair in blu notte matt lacquered finish with seat in Laila 05 fabric.



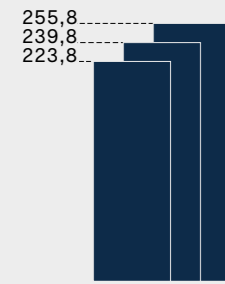


^{IT} Dettaglio della gola verticale che funge da maniglia nell'armadio Allison.

^{EN} Detail of vertical profile that acts as a handle on the Allison wardrobe.

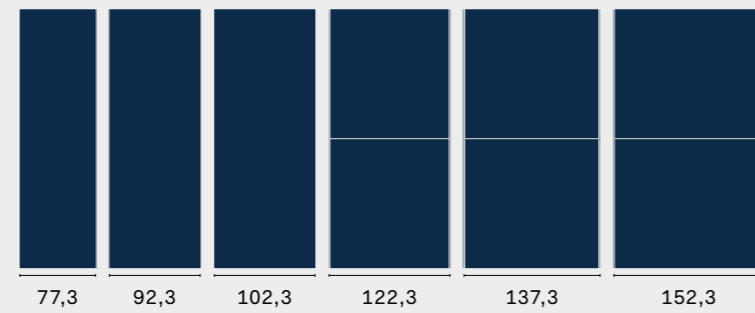
anta Allison
Allison door

Altezze
Heights



Anta non riducibile.
Door cannot be cut to size.

Larghezze
Widths



Profondità
Depths



Moduli
Modules

altezze / heights: 226 - 242 - 258

larghezze / widths:




Lineari
Straight

Angolo
Corner unit


Finiture anta
Door finishes



Laccato opaco all'acqua
Water-based matt lacquered



Laccato ossidato
Oxidized lacquered



Ecolegno
Eco-wood




Super-matt


Finiture maniglia
Handle finishes



Laccato opaco all'acqua
Water-based matt lacquered



Laccato ossidato
Oxidized lacquered

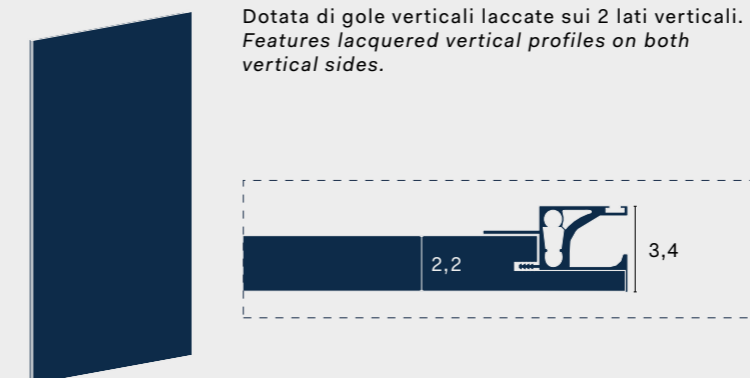


Laccato metal
Metal lacquered

Scopri di più su novamobili.it
[Learn more on novamobili.it](http://novamobili.it)



Sezione anta
Door cross-section



Fare riferimento al listino per verificare eventuali limitazioni. Quote in cm.
Refer to the price list to check for any limitations. Measurements in cm.

Montaggio
Assembly

Spazio necessario per montaggio:
+ 4 cm in larghezza
+ 7 cm in altezza
Space required for assembly:
4 cm extra space in width
7 cm extra space in height



IT Armadio anta scorrevole **Allison** in finitura olmo termotrattato con profili in laccato metal ottone, interno in finitura oxford. Tavolo **Sunny** in laccato

metal ottone e top in light stone bianco. Sedia **Navy Tub** in finitura rovere carbone con seduta in tessuto Bonnie 18. Pouf **Loto** in tessuto Laila 18.

EN **Allison** sliding door wardrobe in olmo termotrattato finish with brass metal lacquered profiles, interior in oxford finish. **Sunny** table in brass

metal lacquered finish with top in light stone bianco. **Navy Tub** chair in rovere carbone finish with seat in Bonnie 18 fabric. **Loto** ottoman in Laila 18 fabric.

Class

L'anta scorrevole Class si distingue per la presa scavata nell'inserto in legno massello, un dettaglio dalla finitura artigianale che dona un tocco di calore all'intera camera. Una soluzione raffinata e funzionale.

The distinguishing feature of the Class sliding door is the grip carved into the solid wood insert, a detail with a handcrafted finish that adds a touch of warmth to the whole room. A refined and functional solution.

^{IT} Armadio anta scorrevole **Class** in laccato opaco sabbia e inserto in finitura noce canaletto. Boiserie sp. 2,7 cm e basi **Box 18** sospese con frontali **Rays**, in finitura noce canaletto, mensola **Duo** in laccato metal brown. Pouf **Loto** in tessuto Mya 11. Letto **Tape** in tessuto Sophie 12 con cinghia in cuoio finitura testa di moro.

^{EN} **Class** sliding door wardrobe in sabbia matt lacquered finish with noce canaletto insert. 2,7cm-thick wall panelling and **Box 18** suspended base units with **Rays** fronts, in noce canaletto finish, brown metal lacquered **Duo** shelf. **Loto** ottoman in Mya 11 fabric. **Tape** bed in Sophie 12 fabric with leather belt in testa di moro finish.





^{IT} Armadio anta scorrevole **Class** in laccato opaco e lucido cenere. Letto **Margot** in tessuto Calima 10 e piedini in laccato ossidato brunito. Comò **Sly** in finitura rovere carbone.

^{EN} **Class** sliding door wardrobe in cenere matt and gloss lacquered finish. **Margot** bed in Calima 10 fabric with feet in oxidized bronze lacquered finish. **Sly** chest of drawers in rovere carbone finish.



Ante scorrevoli
Sliding doors

^{IT} Dettaglio della maniglia dell'anta scorrevole Class. Nella pagina accanto, armadio ante scorrevole Class in laccato opaco quarzo, interno in finitura oxford, schiene e accessori interni in laccato opaco

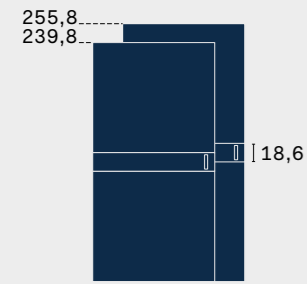
quarzo. Sedia Candy in laccato opaco fango e seduta in tessuto Frida 06. Tavolino Circle in laccato opaco laguna.

^{EN} Detail of handle on Class sliding door. Opposite: Class sliding door wardrobe in quartz matt lacquered finish, interior in oxford finish, quartz matt lacquered back panels and internal accessories.

Candy chair in fango matt lacquered finish with seat in Frida 06 fabric. Circle side table in laguna matt lacquered finish.

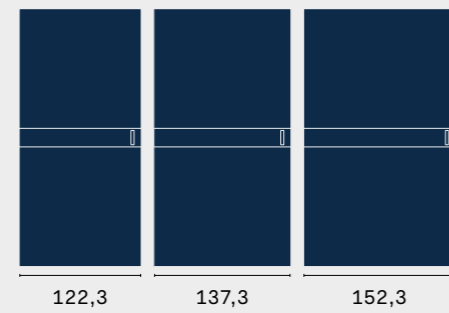
anta Class Class door

Altezze Heights



Anta non riducibile.
Door cannot be cut to size.

Larghezze Widths



Profondità Depths



Moduli Modules

altezze / heights: 242 - 258

larghezze / widths:

117,5
132,5
147,5




Lineare Straight

Finiture anta Door finishes



Laccato opaco all'acqua
Water-based matt lacquered



Laccato ossidato
Oxidized lacquered




Laccato lucido
Gloss lacquered

A richiesta i due pannelli che compongono l'anta possono essere ordinati con finiture diverse.
Optionally, the two panels making up the door can be ordered with different finishes.

Finiture maniglia Handle finishes



Laccato opaco all'acqua
Water-based matt lacquered



Laccato ossidato
Oxidized lacquered



Laccato lucido
Gloss lacquered

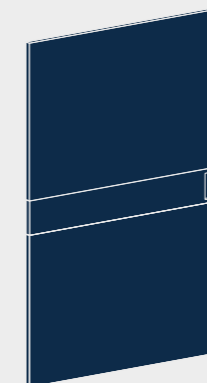


Noce canaletto


Scopri di più su novamobili.it
Learn more on novamobili.it



Sezione anta Door cross-section



Tutte le ante sono dotate di maniglia strutturale integrata.
All doors come with built-in structural handle.



Montaggio Assembly

Spazio necessario per montaggio:
+ 4 cm in larghezza
+ 7 cm in altezza
Space required for assembly:
4 cm extra space in width
7 cm extra space in height

Fare riferimento al listino per verificare eventuali limitazioni. Quote in cm.
Refer to the price list to check for any limitations. Measurements in cm.



Ante scorrevoli
Sliding doors

^{IT} Armadio anta scorrevole **Class** in laccato opaco laguna e inserto in laccato ossidato bronzo, interno in finitura tweed. Poltrona

Kubì in tessuto Bonnie 01 con gambe in finitura noce canaletto, portaoggetti in cuoio finitura cognac.

^{EN} **Class** sliding door wardrobe in laguna matt lacquered finish with oxidized light bronze insert, interior in tweed finish.

Kubì armchair in Bonnie 01 fabric with legs in noce canaletto finish, leather tidy tray in cognac finish.

Crystal

L'anta scorrevole Crystal in specchio regala un grande senso di profondità all'intera stanza rendendo anche gli spazi ridotti funzionali. Una soluzione moderna e pratica che si adatta ai diversi ambienti.

The Crystal mirrored sliding door gives an amazing sense of depth to the whole room, making even small spaces functional. A modern and practical solution that sits happily in a range of different rooms.

^{IT} Armadio anta scorrevole Crystal in specchio chiaro con telaio brunito. Testiera Time in finitura rovere grigio e in tessuto Callas 57, contenitore Box 12 in finitura rovere grigio. Letto Sommier in tessuto Callas 57. Comò e comodino Giro-Giro in laccato opaco fango con maniglia in laccato ossidato brunito e top in cuoio finitura testa di moro. Specchio Deep in laccato ossidato brunito.

^{EN} Sliding door wardrobe with Crystal light mirror doors with bronze-finish frame. Time headboard in rovere grigio finish and Callas 57 fabric, Box 12 storage unit in rovere grigio finish. Sommier bed in Callas 57 fabric. Giro-Giro chest of drawers and bedside table in fango matt lacquered finish with oxidized bronze lacquered handle and leather top in testa di moro finish. Deep mirror in oxidized bronze lacquered finish.






^{IT} Armadio anta scorrevole *Crystal* in specchio brunito con profili in laccato ossidato brunito. Tavolino *Circle* in laccato opaco foglia. Letto *Margot* in tessuto Frida 13 con piedini in laccato ossidato

brunito. Nella pagina accanto, dettaglio dei profili dell'anta.

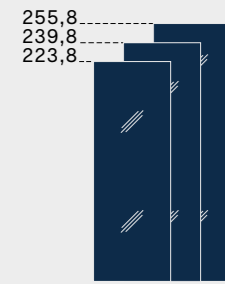
^{EN} Sliding door wardrobe with *Crystal* tinted mirror doors with oxidized bronze lacquered profiles. *Circle* side table in foglia matt lacquered finish. *Margot* bed in Frida 13 fabric with feet in oxidized bronze

lacquered finish. Opposite: detail of door profiles.



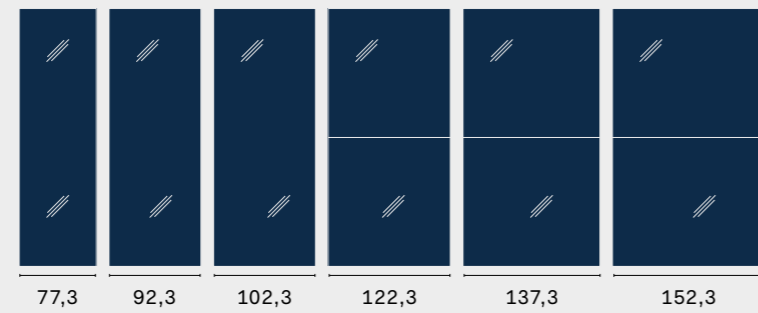
anta Crystal Crystal door

Altezze Heights



Anta riducibile: in altezza.
Door can be cut to size: in height.

Larghezze Widths



Profondità Depths



Profili anta Door profiles

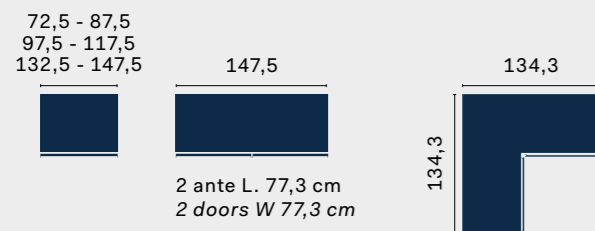


P0 - Senza profili orizzontali.
P1 - Con profili orizzontali superiori ed inferiori.
P2 - Con profili orizzontali superiori, inferiori e centrali.
P3 - Con profili orizzontali superiori, inferiori e 2 intermedi
Le ante L. 122,3/137,3/152,3 cm sono disponibili solo nella configurazione P2.
P0 - No horizontal profiles.
P1 - With top and bottom horizontal profiles.
P2 - With top, bottom and centre horizontal profiles.
P3 - With top, bottom and 2 intermediate horizontal profiles.
Doors W 122,3/137,3/152,3 cm come in the P2 configuration only.

Moduli Modules

altezze / heights: 226 - 242 - 258

larghezze / widths:



Lineari Straight

Angolo Corner unit

Finiture anta Door finishes




Specchio
Mirror


Finiture profilo Profile finishes




Laccato opaco all'acqua
Water-based matt lacquered



Laccato ossidato
Oxidized lacquered



Laccato metal
Metal lacquered



Profili metallici
Metal profiles

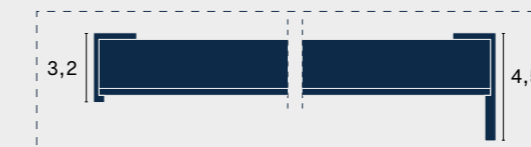
Scopri di più su novamobili.it
Learn more on novamobili.it



Sezione anta Door cross-section



Profilo verticale a tutta altezza.
Full-height vertical profile.



Montaggio Assembly

Spazio necessario per montaggio:
+ 4 cm in larghezza
+ 7 cm in altezza
Space required for assembly:
4 cm extra space in width
7 cm extra space in height

Fare riferimento al listino per verificare eventuali limitazioni. Quote in cm.
Refer to the price list to check for any limitations. Measurements in cm.



^{IT} Armadio anta scorrevole **Crystal** in specchio chiaro con profili in laccato ossidato peltro, interno in finitura ardesia e accessori

in laccato ossidato peltro. Tavolini **Seven** in laccato ossidato peltro e cassetti in laccato opaco cotto.

^{EN} Sliding door wardrobe with **Crystal** light mirror doors with oxidized pewter lacquered profiles, interior in ardesia finish and

oxidized pewter lacquered accessories. **Seven** coffee tables in oxidized pewter lacquered finish with cotto matt lacquered drawers.

Dover

L'anta scorrevole Dover può essere personalizzata con uno o più profili orizzontali, ton sur ton, a contrasto, oppure può essere liscia per adattarsi anche alle composizioni più minimal.

The Dover sliding door can be customized with one or more horizontal profiles, either tone-on-tone or contrasting, or can be left plain to blend with more minimal settings.

^{IT} Armadio anta scorrevole Dover in finitura ecrù seta con profili in laccato metal brown. Panca Church in tessuto Sophie 02 con gambe in laccato metal brown. Sedia Rose in laccato opaco nero grafite e seduta in tessuto Egle 17.

^{EN} Dover sliding door wardrobe in ecrù seta finish with brown metal lacquered profiles. Church bench in Sophie 02 fabric with legs in brown metal lacquered finish. Rose chair in nero grafite matt lacquered finish with seat in Egle 17 fabric.





Ante scorrevoli
Sliding doors

^{IT} Armadio scorrevole Dover con interno in finitura noce. Nella pagina accanto, dettaglio dei profili in laccato metal brown.

^{EN} Dover sliding door wardrobe with interior in noce finish. Opposite: detail of brown metal lacquered profiles.



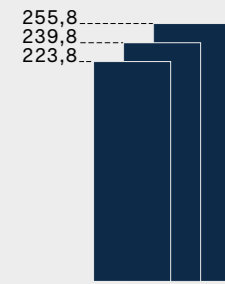
^{IT} Armadio anta scorrevole ad angolo Dover in laccato opaco bianco.

^{EN} Dover corner sliding door wardrobe in bianco matt lacquered finish.

Ante scorrevoli
Sliding doors


anta Dover
Dover door

Altezze
Heights



Anta riducibile: in larghezza e altezza.
Door can be cut to size: in width and height.

Larghezze
Widths



Profondità
Depths

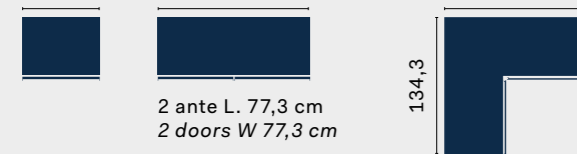


Moduli
Modules

altezze / heights: 226 - 242 - 258

larghezze / widths:


72,5 - 87,5
97,5 - 117,5
132,5 - 147,5



Lineari
Straight

Angolo
Corner unit

Profili anta
Door profiles




P0 - Senza profili orizzontali.
P1 - Con profili orizzontali superiori ed inferiori.
P2 - Con profili orizzontali superiori, inferiori e centrali.
P3 - Con profili orizzontali superiori, inferiori e 2 intermedi
Le ante Dover L. 122,3/137,3/152,3 cm sono disponibili solo nella configurazione P2.
P0 - No horizontal profiles.
P1 - With top and bottom horizontal profiles.
P2 - With top, bottom and centre horizontal profiles.
P3 - With top, bottom and 2 intermediate horizontal profiles.
Dover Doors W 122,3/137,3/152,3 cm come in the P2 configuration only.


Finiture anta
Door finishes



Laccato opaco all'acqua
Water-based matt lacquered



Laccato ossidato
Oxidized lacquered



Ecolegno
Eco-wood




Super-matt


Finiture profilo
Profile finishes




Laccato opaco all'acqua
Water-based matt lacquered



Laccato ossidato
Oxidized lacquered



Laccato metal
Metal lacquered



Profili metallici
Metal profiles

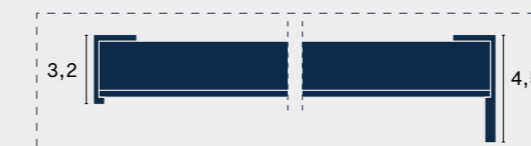
Scopri di più su novamobili.it
[Learn more on novamobili.it](http://novamobili.it)



Sezione anta
Door cross-section



Profilo verticale a tutta altezza. L'anta interna viene fornita con un profilo P. 4,5 cm e un profilo P. 3,2 cm. L'anta esterna viene fornita con 2 profili P. 4,5 cm.
Full-height vertical profile. The inner door comes with a 4,5cm-deep profile and a 3,2cm-deep profile. The outer door comes with two 4,5cm-deep profiles.



Montaggio
Assembly

Spazio necessario per montaggio:
+ 4 cm in larghezza
+ 7 cm in altezza
Space required for assembly:
4 cm extra space in width
7 cm extra space in height

Fare riferimento al listino per verificare eventuali limitazioni. Quote in cm.
Refer to the price list to check for any limitations. Measurements in cm.



Ante scorrevoli
Sliding doors

^{IT} Armadio ante scorrevole **Dover** in laccato opaco tiglio con profili in laccato metal stagno, interno in finitura tweed. Poltrona **Origin** in

tessuto Iris 11. Tavolino **Trio** in laccato opaco foglia.

^{EN} **Dover** sliding door wardrobe in tiglio matt lacquered finish with tin metal lacquered profiles, interior in tweed finish.

Origin armchair in Iris 11 fabric. **Trio** side table in foglia matt lacquered finish.

Gola

L'anta scorrevole Gola si distingue per il design minimalista che la rende adatta a tutti gli ambienti. Il profilo a tutta altezza si trasforma in una comoda presa, che rende la composizione pratica e funzionale.

The Gola sliding door stands out for its minimalist design, which allows it to fit seamlessly into any interior. The full-height profile becomes a handy grip, resulting in a practical and functional configuration.

^{IT} Armadio anta scorrevole **Gola** in finitura olmo termotrattato con profili in laccato ossidato brunito. Pouf **Loto** in tessuto Sophie 05. Libreria **Pontile** con struttura in metallo laccato ossidato brunito. Letto **Park** in finitura rovere carbone e testiera in tessuto Mimi 57.

^{EN} **Gola** sliding door wardrobe in olmo termotrattato finish with oxidized bronze lacquered profiles. **Loto** ottoman in Sophie 05 fabric. **Pontile** bookcase with oxidized bronze lacquered metal structure. **Park** bed in rovere carbone finish with headboard in Mimi 57 fabric.






Ante scorrevoli
Sliding doors

^{IT} Dettaglio dell'ante scorrevole **Gola** in finitura olmo termotrattato con profili in laccato ossidato brunito. Nella pagina accanto, dettaglio interno armadio in finitura oxford.

^{EN} Detail of **Gola** sliding door in olmo termotrattato finish with oxidized bronze lacquered profiles. Opposite: detail of wardrobe interior in oxford finish.

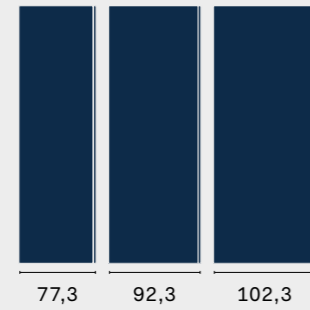
anta Gola Gola door

Altezze Heights



Anta riducibile: in larghezza e altezza.
Door can be cut to size: in width and height.

Larghezze Widths



Profondità Depths



Moduli Modules

altezze / heights: 226 - 242 - 258

larghezze / widths:




Lineari
Straight

Angolo
Corner unit


Finiture anta Door finishes



Laccato opaco all'acqua
Water-based matt lacquered



Laccato ossidato
Oxidized lacquered



Ecolegno
Eco-wood




Super-matt


Finiture maniglia Handle finishes



Laccato opaco all'acqua
Water-based matt lacquered



Laccato ossidato
Oxidized lacquered



Laccato metal
Metal lacquered

Scopri di più su novamobili.it
Learn more on novamobili.it



Sezione anta Door cross-section



Dotata di gola verticale laccata.
Features lacquered vertical profile.



Fare riferimento al listino per verificare eventuali limitazioni. Quote in cm.
Refer to the price list to check for any limitations. Measurements in cm.

Montaggio Assembly

Spazio necessario per montaggio:
+ 4 cm in larghezza
+ 7 cm in altezza
Space required for assembly:
4 cm extra space in width
7 cm extra space in height



IT Armadio anta scorrevole **Gola** in laccato opaco grigio, interno in finitura ardesia. Poltrona **Reef** in tessuto Callas 23.

EN **Gola** sliding door wardrobe in grigio matt lacquered finish, interior in ardesia finish. **Reef** armchair in Callas 23 fabric.

Layer

Layer è l'anta scorrevole che combina estetica contemporanea e versatilità. Il vetro abbinato al telaio metallico crea uno scenografico gioco di trasparenze.

Layer is the sliding door that combines a contemporary look and versatility. Glass teamed with the metal frame creates a spectacular play of transparency.

^{IT} Armadio anta scorrevole Layer in vetro cannettato con telaio brunito. Letto Tape in tessuto Frida 06 con cinghia in cuoio finitura scoglio. Pouf Chico in tessuto Antibes 05. Comodino Easy in finitura rovere carbone.

^{EN} Sliding door wardrobe with Layer reeded glass doors with bronze-finish frame. Tape bed in Frida 06 fabric with leather belt in scoglio finish. Chico ottoman in Antibes 05 fabric. Easy bedside table in rovere carbone finish.





IT Armadio anta scorrevole Layer con telaio brunito, ante in laccato opaco quarzo e in vetro cannettato. Settimanale Quarantacinque in finitura rovere miele. Pouf Chico

in tessuto Sophie 12. Nella pagina accanto, dettaglio del telaio.

EN Layer sliding door wardrobe with bronze-finish frame, doors in quartz matt lacquered finish and reeded glass. Quarantacinque tallboy in rovere miele finish. Chico ottoman in

Sophie 12 fabric. Opposite: detail of the frame.



Ante scorrevoli
Sliding doors



^{IT} Armadio anta scorrevole Layer con telaio brunito, ante in finitura rovere carbone e in cuoio finitura scoglio. Letto Brick in tessuto Chloé 11. Comodino Sly in finitura rovere carbone. Pouf Velvet in tessuto Sophie 02.

^{EN} Layer sliding door wardrobe with bronze-finish frame, doors in rovere carbone finish and leather in scoglio finish. Brick bed in Chloé 11 fabric. Sly bedside table in rovere carbone finish. Velvet ottoman in Sophie 02 fabric.



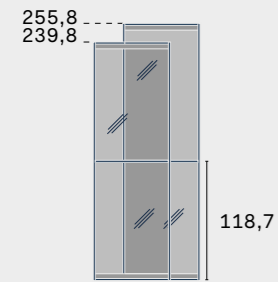
Ante scorrevoli
Sliding doors

^{IT} Dettaglio delle ante scorrevoli Layer in finitura rovere carbone e in cuoio finitura scoglio. Nella pagina accanto, interno armadio in finitura ardesia.

^{EN} Detail of Layer sliding doors in rovere carbone finish and leather in scoglio finish. Opposite: wardrobe interior in ardesia finish.

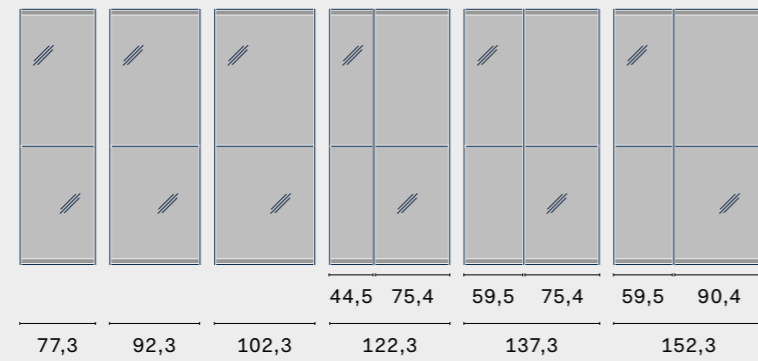
anta Layer
Layer door

Altezze
Heights



Anta non riducibile.
Door cannot be cut to size.

Larghezze
Widths



Profondità
Depths



Tipologie anta
Door type




- A - Cuoio (con retro pannello sp. 6 mm in finitura neutra).
- B - Pannello nelle diverse finiture.
- C - Anta vetro.
- A - Leather (with back of 6mm-thick panel in neutral finish).
- B - Panel in different finishes.
- C - Glass door.

Moduli
Modules

altezze / heights: 242 - 258

larghezze / widths:




Lineari
Straight


Finiture anta
Door finishes




Laccato opaco all'acqua
Water-based matt lacquered



Laccato ossidato
Oxidized lacquered



Ecolegno
Eco-wood



Impiallacciato
Veneers



Noce canaletto



Cuoio
Leather



Super-matt



Vetro temprato standard
Standard toughened glass



Vetro temprato plus
Plus toughened glass

Finiture telaio
Frame finishes




Brunito
Bronze

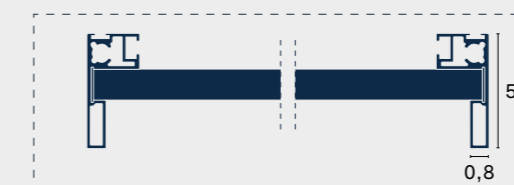
Scopri di più su novamobili.it
[Learn more on novamobili.it](http://novamobili.it)



Sezione anta
Door cross-section



Maniglia integrata nel telaio.
Non sono possibili altri tipi di maniglia.
Handle built into the frame.
No other handle types are possible.



Montaggio
Assembly

Spazio necessario per montaggio:
+ 4 cm in larghezza
+ 7 cm in altezza
Space required for assembly:
4 cm extra space in width
7 cm extra space in height

Fare riferimento al listino per verificare eventuali limitazioni. Quote in cm.
Refer to the price list to check for any limitations. Measurements in cm.



^{IT} Armadio anta scorrevole Layer con ante in vetro fumé e telaio brunito, interno in finitura ardesia. Isola Aristotele in finitura rovere grigio.

^{EN} Layer sliding door wardrobe with smoked glass doors and bronze-finish frame, interior in ardesia finish. Aristotele island in rovere grigio finish.

Middle

L'inserto centrale a contrasto con maniglia integrata personalizza l'anta scorrevole Middle. Un dettaglio che fa la differenza all'interno della zona notte.

The contrasting central insert with integrated handle gives the Middle sliding door a custom look. A detail that gives the bedroom a point of difference.

^{IT} Armadio anta scorrevole **Middle** in laccato opaco grigio e inserto in finitura rovere miele. Divano **Noa** in tessuto Egle 18 e piano in finitura rovere miele. Letto **Hide** in tessuto Afrodite 06.

^{EN} **Middle** sliding door wardrobe in grigio matt lacquered finish with rovere miele insert. **Noa** sofa in Egle 18 fabric with shelf in rovere miele finish. **Hide** bed in Afrodite 06 fabric.



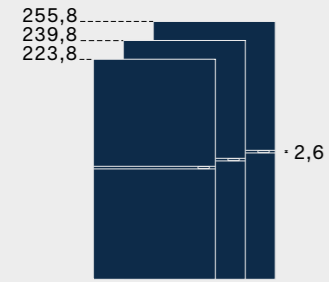


^{IT} Dettaglio dell'anta scorrevole Middle e dell'inserito maniglia. Nella pagina accanto, dettaglio dell'interno in finitura noce.

^{EN} Detail of Middle sliding door and handle insert. Opposite: detail of interior in noce finish.

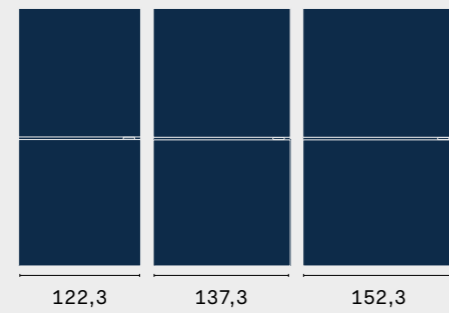
anta Middle
Middle door

Altezze
Heights



Anta non riducibile.
Door cannot be cut to size.

Larghezze
Widths



Profondità
Depths

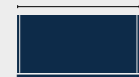


Moduli
Modules

altezze / heights: 226 - 242 - 258

larghezze / widths:

117,5
132,5
147,5




Lineari
Straight

Finiture anta
Door finishes



Laccato opaco all'acqua
Water-based matt lacquered



Laccato ossidato
Oxidized lacquered




Laccato lucido
Gloss lacquered

A richiesta i due pannelli che compongono l'anta possono essere ordinati con finiture diverse.
Optionally, the two panels making up the door can be ordered with different finishes.


Finiture maniglia
Handle finishes




Laccato opaco all'acqua
Water-based matt lacquered



Laccato ossidato
Oxidized lacquered



Impiallacciato
Veneers




Noce canaletto

Scopri di più su novamobili.it
Learn more on novamobili.it



Sezione anta
Door cross-section



Tutte le ante sono dotate di maniglia strutturale integrata.
All doors come with built-in structural handle.



Montaggio
Assembly

Spazio necessario per montaggio:
+ 4 cm in larghezza
+ 7 cm in altezza
Space required for assembly:
4 cm extra space in width
7 cm extra space in height



Ante scorrevoli
Sliding doors

^{IT} Armadio anta scorrevole Middle in laccato opaco tortora e in laccato lucido sabbia. Tavolo Hanami con gambe in finitura noce

canaletto e top in marmo verde Guatemala opaco. Sedie Twist con struttura in finitura noce canaletto e seduta in tessuto Iris 11.

^{EN} Middle sliding door wardrobe in tortora matt lacquered and sabbia gloss lacquered finish. Hanami table with legs in noce

canaletto finish and matt verde Guatemala marble top. Twist chairs with frame in noce canaletto finish and seat in Iris 11 fabric.

Offset

L'anta scorrevole Offset si riconosce per il suo design contemporaneo: il pannello e l'insero, disponibili in diverse finiture, permettono di creare soluzioni d'arredo funzionali e di carattere.

The Offset sliding door stands out for its distinctive contemporary design: the panel and insert, which come in a range of finishes, can be combined to create functional, character-packed furniture solutions.

^{IT} Armadio anta scorrevole **Offset** in laccato ossidato brunito e in specchio brunito. Testiera **Space** in finitura rovere grigio e in tessuto Antibes 08 e 62, letto **Sommier** in tessuto Antibes 62. Tavolino **Trio** in laccato opaco cotto.

^{EN} **Offset** sliding door wardrobe in oxidized bronze lacquered finish and tinted mirror. **Space** headboard in rovere grigio finish and Antibes 08 and 62 fabrics, **Sommier** bed in Antibes 62 fabric. **Trio** side table in cotto matt lacquered finish.





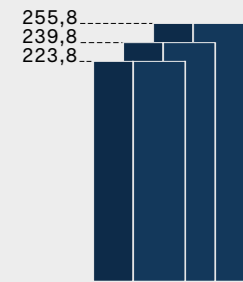
^{IT} Interno armadio in finitura tweed. Nella pagina accanto, dettaglio del profilo brunito dell'anta scorrevole Offset.

^{EN} Wardrobe interior in tweed finish. Opposite: detail of bronze-finish profile on Offset sliding door.



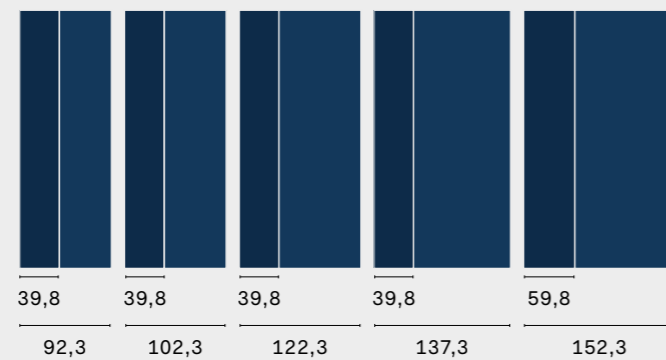
anta Offset Offset door

Altezze Heights



Anta non riducibile.
Door cannot be cut to size.

Larghezze Widths



Profondità Depths




Moduli Modules

altezze / heights: 226 - 242 - 258

larghezze / widths:

87,5 - 97,5
117,5 - 132,5
147,5




Lineari Straight


Finiture pannello Panel finishes



Laccato opaco all'acqua
Water-based matt lacquered



Laccato ossidato
Oxidized lacquered



Ecolegno
Eco-wood




Super-matt

Finiture inserto Insert finishes




Laccato opaco all'acqua
Water-based matt lacquered




Laccato ossidato
Oxidized lacquered



Super-matt



Ecolegno
Eco-wood



Impiallacciato
Veneers



Noce canaletto




Specchio
Mirror


Finiture maniglia Handle finishes




Laccato opaco all'acqua
Water-based matt lacquered



Laccato ossidato
Oxidized lacquered



Laccato metal
Metal lacquered



Profili metallici
Metal profiles

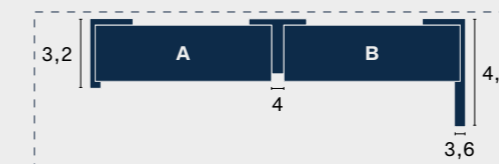
Scopri di più su novamobili.it
Learn more on novamobili.it



Sezione anta Door cross-section



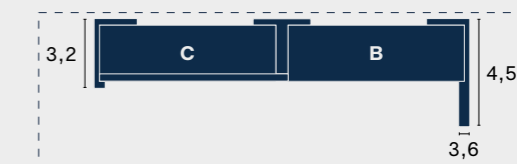
Profilo verticale a tutta altezza. L'anta interna viene fornita con un profilo P. 4,5 cm e un profilo P. 3,2 cm. L'anta esterna viene fornita con 2 profili P. 4,5 cm.
Full-height vertical profile. The inner door comes with a 4,5cm-deep profile and a 3,2cm-deep profile. The outer door comes with two 4,5cm-deep profiles.



A - Inserto pannello / Panel insert
B - Pannello / Panel

Montaggio Assembly

Spazio necessario per montaggio:
+ 4 cm in larghezza
+ 7 cm in altezza
Space required for assembly:
4 cm extra space in width
7 cm extra space in height



C - Inserto specchio / Mirror insert
B - Pannello / Panel

Fare riferimento al listino per verificare eventuali limitazioni. Quote in cm.
Refer to the price list to check for any limitations. Measurements in cm.



Ante scorrevoli
Sliding doors

^{IT} Armadio anta scorrevole **Offset** in laccato opaco ginepro e in finitura rovere chiaro, interno in finitura tweed. Poltrona **Hamptons**

in finitura rovere chiaro e seduta in tessuto Bonnie 54. Libreria **Freebook** in laccato metal ottone.

^{EN} **Offset** sliding door wardrobe in ginepro matt lacquered and rovere chiaro finish, interior in tweed finish. **Hamptons** armchair

in rovere chiaro finish with seat in Bonnie 54 fabric. **Freebook** bookcase in brass metal lacquered finish.

Picture

Delicate linee caratterizzano il design dell'anta scorrevole Picture, dove la gola che funge da maniglia è ricavata nello spessore dell'anta stessa. Semplice ma di grande effetto, completa con praticità la zona notte.

Delicate lines characterize the design of the Picture sliding door, on which the profile serving as the handle is an integral part of the actual door. Simple yet striking, it adds a practical finishing touch to the bedroom.

^{IT} Armadio anta scorrevole **Picture** in laccato opaco fango con gola in laccato opaco nero grafite. Letto **Siri** e comodino **Giotto** in finitura rovere terra.

^{EN} **Picture** sliding door wardrobe in fango matt lacquered finish with nero grafite matt lacquered profiles. **Siri** bed and **Giotto** bedside table in rovere terra finish.





IT Armadio anta scorrevole
Picture in laccato opaco
magnolia con gola in laccato
metal brown. Comò Norman
in finitura rovere terra.

EN Picture sliding door
wardrobe in magnolia matt
lacquered finish with brown
metal lacquered profiles.
Norman chest of drawers in
rovere terra finish.

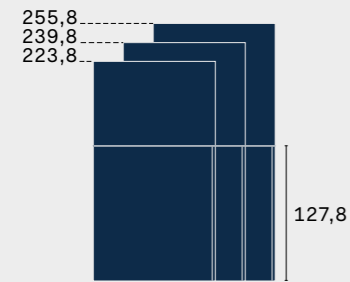


^{IT} Dettaglio dell'interno
armadio in finitura tweed.
Nella pagina accanto,
dettaglio della gola in
laccato metal brown.

^{EN} Detail of wardrobe
interior in tweed finish.
Opposite: detail of brown
metal lacquered profile.

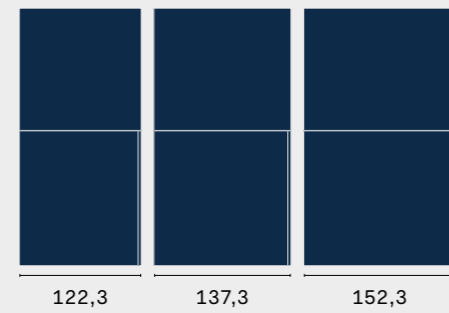
anta Picture
Picture door

Altezze
Heights



Anta riducibile: in altezza.
Door can be cut to size: in height.

Larghezze
Widths



Profondità
Depths



Moduli
Modules

altezze / heights: 226 - 242 - 258

larghezze / widths:

117,5
132,5
147,5




Lineare
Straight


Finiture anta
Door finishes




Laccato opaco all'acqua
Water-based matt lacquered



Laccato ossidato
Oxidized lacquered



Ecolegno
Eco-wood




Super-matt

A richiesta i due pannelli che compongono l'anta possono essere ordinati con finiture diverse.
Optionally, the two panels making up the door can be ordered with different finishes.


Finiture maniglia
Handle finishes



Laccato opaco all'acqua
Water-based matt lacquered



Laccato ossidato
Oxidized lacquered




Laccato metal
Metal lacquered

Scopri di più su novamobili.it
Learn more on novamobili.it



Sezione anta
Door cross-section



Dotata di gola verticale H. 127,8 cm laccata.
Features lacquered vertical profile H 127,8 cm.



Montaggio
Assembly

Spazio necessario per montaggio:
+ 4 cm in larghezza
+ 7 cm in altezza
Space required for assembly:
4 cm extra space in width
7 cm extra space in height



IT Armadio anta scorrevole **Picture** in laccato opaco castagna e in finitura noce, interno in finitura tweed. Divano **Blossom** in tessuto

Egle 17. Tavolino **Globe** in laccato opaco mogano.

EN **Picture** sliding door wardrobe in castagna matt lacquered and noce finish, interior in tweed finish. **Blossom** sofa in Egle 17

fabric. **Globe** occasional table in mogano matt lacquered finish.

Plissé

Luci e ombre si susseguono nell'anta scorrevole Plissé e creano un gioco di volumi raffinato. Uno stile elegante che combina estetica e praticità d'uso e che arreda in modo unico l'ambiente.

The Plissé sliding door is punctuated by alternating light and shadow, which create a refined play of volumes. An elegant style that combines looks and practical use, adding a unique decorative touch to the interior.

^{IT} Armadio anta scorrevole **Plissé** in laccato opaco cenere. Letto **Velvet** in tessuto Sophie 05 e piedini in laccato ossidato brunito. Tavolino **Orbis** con gambe in laccato opaco cenere e top in finitura rovere grigio. Boiserie sp. 2,7 cm in finitura rovere grigio. Moduli cassetto sospesi **Easy** in finitura rovere grigio e telaio appendiabiti brunito. Pouf **Loto** in tessuto Bonnie 05.

^{EN} **Plissé** sliding door wardrobe in cenere matt lacquered finish. **Velvet** bed in Sophie 05 fabric with feet in oxidized bronze lacquered finish. **Orbis** occasional table with legs in cenere matt lacquered finish and top in rovere grigio finish. 2,7cm-thick wall panelling in rovere grigio finish. **Easy** wall-mounted drawer modules in rovere grigio finish and bronze-finish clothes rack. **Loto** ottoman in Bonnie 05 fabric.





IT Armadio anta scorrevole Plissé ad angolo in laccato piombo lucido e opaco, telaio appendiabiti in metallo brunito con specchio. Isola Aristotele in finitura ardesia.

EN Plissé corner sliding door wardrobe in piombo matt and gloss lacquered finish, metal clothes rack in bronze finish with mirror. Aristotele island in ardesia.

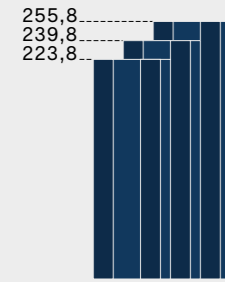


^{IT} Dettaglio della maniglia Filo laterale incassata nel profilo dell'anta. Nella pagina accanto, modulo angolo con interno in finitura ardesia.

^{EN} Detail of Filo on side handle recessed into the door frame. Opposite: corner module with interior in ardesia finish.


anta Plissé
Plissé door

Altezze
Heights




Anta riducibile: in altezza.
Door can be cut to size: in height.

Larghezze
Widths



Ante interne
Inner doors



Ante esterne
Outer doors

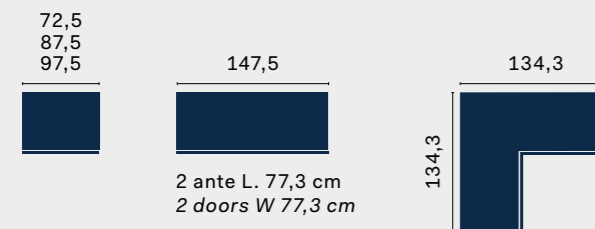
Profondità
Depths



Moduli
Modules

altezze / heights: 226 - 242 - 258

larghezze / widths:




Lineari
Straight

Angolo
Corner unit


Finiture anta
Door finishes




Laccato opaco all'acqua
Water-based matt lacquered



Laccato ossidato
Oxidized lacquered



Ecolegno
Eco-wood




Super-matt

Finiture fascia
Strip finishes




Laccato opaco all'acqua
Water-based matt lacquered



Laccato ossidato
Oxidized lacquered



Laccato lucido
Gloss lacquered



Ecolegno
Eco-wood

Scopri di più su novamobili.it
Learn more on novamobili.it



Sezione anta
Door cross-section



Solo maniglia Filo laterale ad incasso in dotazione.
Fitted with recessed Filo handle on side only (provided).



A - Anta / Door
B - Fascia / Strip

Montaggio
Assembly

Spazio necessario per montaggio:
+ 4 cm in larghezza
+ 7 cm in altezza
Space required for assembly:
4 cm extra space in width
7 cm extra space in height

Fare riferimento al listino per verificare eventuali limitazioni. Quote in cm.
Refer to the price list to check for any limitations. Measurements in cm.



Ante scorrevoli
Sliding doors

^{IT} Armadio ante scorrevole Plissé in laccato ossidato peltro e in finitura olmo termotrattato. Poltrona Onni con gambe in laccato

ossidato brunito e seduta in tessuto Chloé 05. Tavolino Cliff in laccato opaco blu notte.

^{EN} Plissé sliding door wardrobe in oxidized pewter lacquered and olmo termotrattato finish. Onni armchair with legs in

oxidized bronze lacquered finish and seat in Chloé 05 fabric. Cliff side table in blu notte matt lacquered finish.

Thick

Thick è l'anta scorrevole dal design moderno e lineare. Con uno spessore di 3 cm e dotata di una vasta gamma di maniglie, permette di creare un progetto di interior pratico senza rinunciare all'estetica.

Thick is a sliding door with a modern, linear design. With a 3cm thickness and an extensive range of handles to choose from, it can be used to create a practical interior design without skimping on looks.

^{IT} Armadio anta scorrevole **Thick** con maniglia **Stick**, in laccato ossidato brunito. Cabina armadio **Break** in finitura tweed. Chiusura scorrevole in vetro fumé e profilo in metallo finitura brunito.

^{EN} **Thick** sliding door wardrobe with **Stick** handle, in oxidized bronze lacquered finish. **Break** walk-in closet in tweed finish. Sliding closing system in smoked glass with bronze-finish metal frame.



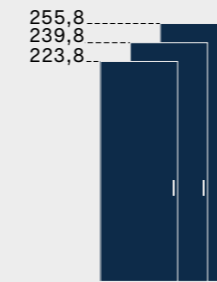


^{IT} Dettaglio dell'interno armadio in finitura tweed.

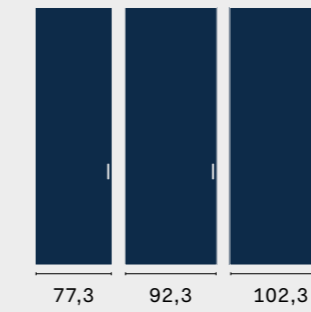
^{EN} Detail of wardrobe interior in tweed finish.

anta Thick Thick door

Altezze Heights



Larghezze Widths



Profondità Depths




Anta riducibile: in altezza (minima H. 223,8 cm).
Door can be cut to size: in height (minimum H 223,8 cm).

Moduli Modules

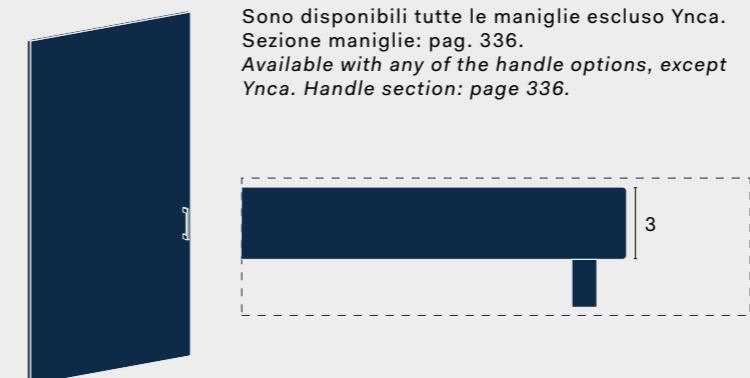
altezze / heights: 226 - 242 - 258

larghezze / widths:



Lineari Straight

Sezione anta Door cross-section




Sono disponibili tutte le maniglie escluso Ynca.
Sezione maniglie: pag. 336.
Available with any of the handle options, except
Ynca. Handle section: page 336.

Fare riferimento al listino per verificare eventuali limitazioni. Quote in cm.
Refer to the price list to check for any limitations. Measurements in cm.

Finiture anta Door finishes



Laccato opaco all'acqua
Water-based matt lacquered



Laccato ossidato
Oxidized lacquered

Scopri di più su novamobili.it
Learn more on novamobili.it



Montaggio Assembly

Spazio necessario per montaggio:
+ 4 cm in larghezza
+ 7 cm in altezza
Space required for assembly:
4 cm extra space in width
7 cm extra space in height



^{IT} Armadio anta scorrevole **Thick** in laccato opaco visone con maniglia **Scratch 544** in laccato metal brown, interno in

finitura noce. Panca vassoio **Cube** in finitura noce, cuscino in tessuto Gaia 21 e basamento in laccato opaco ginepro.

^{EN} Visone matt lacquered **Thick** sliding door wardrobe with **Scratch 544** handle in brown metal lacquered finish, interior in noce

finish. **Cube** tray bench in noce finish, cushion in Gaia 21 fabric and base in ginepro matt lacquered finish.

Ante scorrevoli complanari *Flush-closing sliding doors*

Le ante scorrevoli complanari sono un complemento di arredo moderno e funzionale irrinunciabile per l'ottimizzazione degli spazi a disposizione.

Flush-closing sliding doors are a modern and functional complement to an interior scheme, simply a must for optimizing the available space.

Class

p. 272

Middle

p. 280

Picture

p. 288

Class

L'anta scorrevole complanare Class è una scelta elegante per arredare, senza rinunciare alla praticità, un ambiente dallo stile essenziale e moderno.

The Class flush-closing sliding door makes a restrained, elegantly decorative addition to interiors in a modern, pared-back style, while still keeping practicality front and centre.

^{IT} Armadio anta scorrevole complanare **Class** in laccato opaco quarzo con inserto in finitura noce canaletto. Cabina **Break** con schiena in finitura noce canaletto, accessori e panca in laccato opaco quarzo. Contenitori **Outline** sospesi in laccato ossidato brunito. Poltrona **Velvet** in tessuto Aura 62. Tavolino **Circle** in laccato ossidato brunito. Pouf **Chico** in tessuto Gaia 42.

^{EN} **Class** flush-closing sliding door wardrobe in quartz matt lacquered finish with insert in noce canaletto finish. **Break** walk-in closet with back panel in noce canaletto finish, accessories and bench in quartz matt lacquered finish. **Outline** wall units in oxidized bronze lacquered finish. **Velvet** armchair in Aura 62 fabric. **Circle** occasional table in oxidized bronze lacquered finish. **Chico** ottoman in Gaia 42 fabric.





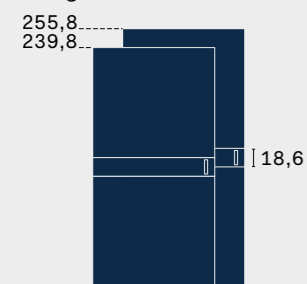
Ante scorrevoli complanari
Flush-closing sliding doors

^{IT} Dettaglio dell'inserito maniglia in finitura noce canaletto. Nella pagina accanto, interno armadio in finitura tweed.

^{EN} Detail of handle insert in noce canaletto finish. Opposite: wardrobe interior in tweed finish.

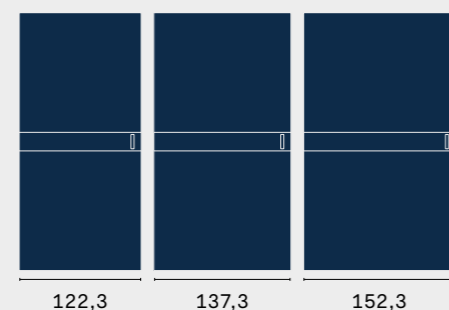
anta Class Class door

Altezze Heights



Anta non riducibile.
Door cannot be cut to size.

Larghezze Widths



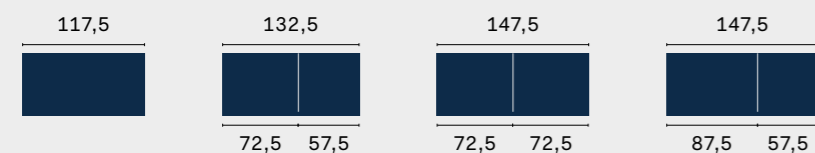
Profondità Depth



Moduli Modules

altezze / heights: 242 - 258

larghezze / widths:




Lineari Straight

Finiture anta Door finishes



Laccato opaco all'acqua
Water-based matt lacquered



Laccato ossidato
Oxidized lacquered



Laccato lucido
Gloss lacquered

A richiesta i due pannelli che compongono l'anta possono essere ordinati con finiture diverse.
Optionally, the two panels making up the door can be ordered with different finishes.


Finiture maniglia Handle finishes




Laccato opaco all'acqua
Water-based matt lacquered



Laccato lucido
Gloss lacquered



Laccato ossidato
Oxidized lacquered



Noce canaletto


Scopri di più su novamobili.it
Learn more on novamobili.it



Sezione anta Door cross-section



Tutte le ante sono dotate di maniglia strutturale integrata.
All doors come with built-in structural handle.



Montaggio Assembly

Spazio necessario per montaggio:
+ 4 cm in larghezza
+ 6 cm in altezza
Space required for assembly:
4 cm extra space in width
6 cm extra space in height

Fare riferimento al listino per verificare eventuali limitazioni. Quote in cm.
Refer to the price list to check for any limitations. Measurements in cm.



^{IT} Armadio anta scorrevole complanare Class in laccato corda opaco e lucido. Letto Groove in tessuto Aura 11 e piedini in finitura rovere

grigio. Tavolino Fly in finitura rovere grigio.

^{EN} Class flush-closing sliding door wardrobe in corda matt and gloss lacquered finish. Groove bed in Aura 11 fabric with

feet in rovere grigio finish. Fly occasional table in rovere grigio finish.

Middle

L'anta scorrevole complanare Middle dona un aspetto raffinato alla stanza. L'inserto centrale in evidenza è il dettaglio che rende unico un progetto di interior.

The Middle flush-closing sliding door gives the room a refined look. The eye-catching central insert is the detail that makes an interior design unique.

^{IT} Armadio anta scorrevole complanare **Middle** in laccato opaco foresta con inserto in finitura rovere terra. Tavolino **Cliff** in laccato opaco grigio.

^{EN} **Middle** flush-closing sliding door wardrobe in foresta matt lacquered finish with insert in rovere terra finish. **Cliff** side table in grigio matt lacquered finish.





Ante scorrevoli complanari
Flush-closing sliding doors

^{IT} Dettaglio della maniglia dell'anta scorrevole complanare Middle in laccato opaco bianco. Nella pagina accanto, armadio ante scorrevole complanare Middle in laccato opaco

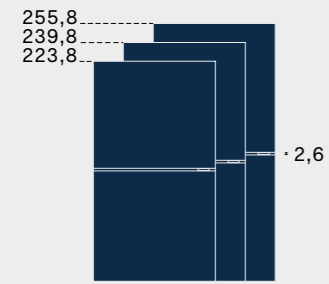
bianco, interno in finitura ardesia, ripiani in vetro e accessori estraibili.

^{EN} Detail of handle on Middle flush-closing sliding door in bianco matt lacquered finish. Opposite: Middle flush-closing sliding door wardrobe in bianco matt lacquered finish, interior in

ardesia finish, glass shelves and pull-out accessories.

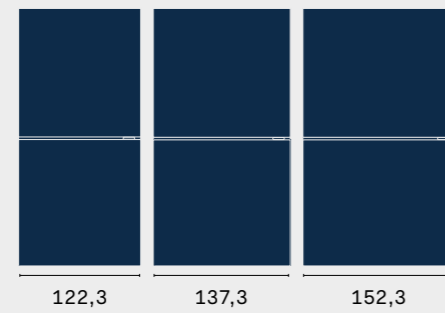
anta Middle Middle door

Altezze Heights



Anta non riducibile.
Door cannot be cut to size.

Larghezze Widths



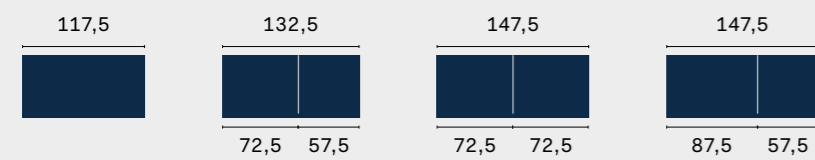
Profondità Depth



Moduli Modules

altezze / heights: 226 - 242 - 258

larghezze / widths:




Lineari Straight

Finiture anta Door finishes



Laccato opaco all'acqua
Water-based matt lacquered



Laccato ossidato
Oxidized lacquered




Laccato lucido
Gloss lacquered

A richiesta i due pannelli che compongono l'anta possono essere ordinati con finiture diverse.
Optionally, the two panels making up the door can be ordered with different finishes.


Finiture maniglia Handle finishes



Laccato opaco all'acqua
Water-based matt lacquered



Laccato ossidato
Oxidized lacquered



Impiallacciato
Veneers




Noce canaletto

Scopri di più su novamobili.it
Learn more on novamobili.it



Sezione anta Door cross-section



Tutte le ante sono dotate di maniglia strutturale integrata.
All doors come with built-in structural handle.



Montaggio Assembly

Spazio necessario per montaggio:
+ 4 cm in larghezza
+ 6 cm in altezza
Space required for assembly:
4 cm extra space in width
6 cm extra space in height

Fare riferimento al listino per verificare eventuali limitazioni. Quote in cm.
Refer to the price list to check for any limitations. Measurements in cm.



Ante scorrevoli complanari
Flush-closing sliding doors

^{IT} Armadio ante scorrevole complanare Middle in laccato ossidato peltro. Divano Noa in tessuto

Dafne 06 con piano in marmo bianco di Carrara lucido.

^{EN} Middle flush-closing sliding door wardrobe in oxidized pewter lacquered finish. Noa sofa in Dafne 06

fabric with polished bianco Carrara marble shelf.

Picture

Simmetria e armonia sono le caratteristiche che rendono unica l'anta scorrevole complanare Picture, con la gola verticale che serve da maniglia e al contempo è un deciso dettaglio di stile. La gola può essere tono su tono o a contrasto.

Symmetry and harmony are the traits that make the Picture flush-closing sliding door unique, with its vertical profile acting as a handle and, at the same time, making a powerful design feature. The profile can be tone-on-tone or contrast with the door.

^{IT} Armadio anta scorrevole complanare **Picture** in laccato opaco tortora, contenitori **Box 18** sospesi in laccato ossidato bronzo e vetro stop-sol. Tavolo **Argos** in laccato opaco quarzo. Sedie **Candy** con gambe in laccato opaco quarzo e seduta in tessuto Mya 11.

^{EN} **Picture** flush-closing sliding door wardrobe in tortora matt lacquered finish, **Box 18** wall units in oxidized light bronze lacquered finish and stop-sol glass. **Argos** table in quarzo matt lacquered finish. **Candy** chairs with legs in quarzo matt lacquered finish and seat in Mya 11 fabric.



Ante scorrevoli complanari
Flush-closing sliding doors



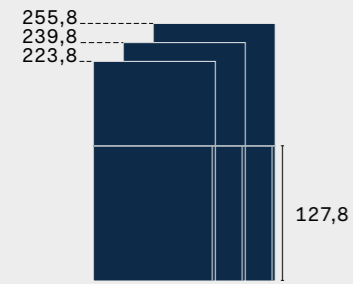
Ante scorrevoli complanari
Flush-closing sliding doors

^{IT} Dettaglio maniglia dell'anta scorrevole complanare Picture in laccato opaco tortora. Nella pagina accanto, interno armadio in finitura tweed con accessori estraibili.

^{EN} Detail of handle on Picture flush-closing sliding door in tortora matt lacquered finish. Opposite: wardrobe interior in tweed finish with pull-out accessories.

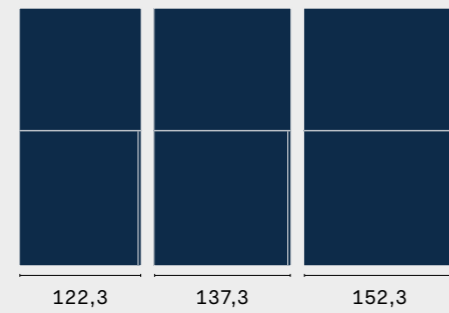
anta Picture
Picture door

Altezze
Heights



Anta riducibile: in altezza.
Door can be cut to size: in height.

Larghezze
Widths



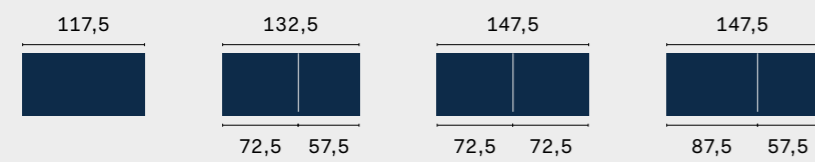
Profondità
Depth



Moduli
Modules

altezze / heights: 226 - 242 - 258

larghezze / widths:




Lineari
Straight


Finiture anta
Door finishes



Laccato opaco all'acqua
Water-based matt lacquered



Laccato ossidato
Oxidized lacquered



Ecolegno
Eco-wood




Super-matt

A richiesta i due pannelli che compongono l'anta possono essere ordinati con finiture diverse.
Optionally, the two panels making up the door can be ordered with different finishes.


Finiture maniglia
Handle finishes



Laccato opaco all'acqua
Water-based matt lacquered



Laccato ossidato
Oxidized lacquered




Laccato metal
Metal lacquered

Scopri di più su novamobili.it
Learn more on novamobili.it



Sezione anta
Door cross-section



Dotata di gola verticale H. 127,8 cm.
Features vertical profile H 127,8 cm.



Montaggio
Assembly

Spazio necessario per montaggio:
+ 4 cm in larghezza
+ 6 cm in altezza
Space required for assembly:
4 cm extra space in width
6 cm extra space in height

Fare riferimento al listino per verificare eventuali limitazioni. Quote in cm.
Refer to the price list to check for any limitations. Measurements in cm.



^{IT} Armadi anta scorrevole complanare Picture in finitura ecrù seta con maniglia in laccato metal brown. Poltrone Haiku in tessuto Callas 17, piedini in laccato metal brown.

Tavolini Globe con gambe e top in laccato opaco mogano, gambe in laccato metal brown e top in finitura rovere grigio.

^{EN} Picture flush-closing sliding door wardrobes in ecrù seta finish with brown metal lacquered handle. Haiku armchairs in Callas 17 fabric, feet in brown metal lacquered finish.

Globe occasional tables with legs and top in mogano matt lacquered finish; and brown metal lacquered legs paired with top in rovere grigio finish.

Sezione tecnica

Technical section

L'estrema modularità, la vasta scelta di finiture e la possibilità di inserire elementi caratterizzanti rendono le soluzioni di contenimento adattabili a qualsiasi ambiente e ad ogni esigenza.

The extremely modular design, extensive choice of finishes and the option of including feature units mean these storage solutions can be tailored to suit any interior and cater to any requirement.



Modularità armadi
Wardrobe module options



^{IT} Ogni armadio risponde ad una differente necessità personale di arredo, che dipende dagli spazi a disposizione e dalle abitudini quotidiane. Le diverse modalità di apertura permettono di creare un progetto su misura per la vita di tutti i giorni.

^{EN} Each wardrobe caters to a different personal furniture need, which depends on the available space and daily habits. The different opening options mean each design can be tailored to fit in with everyday life.

Armadi anta battente: modularità e aperture
Hinged door wardrobe: module sizes and opening options

Moduli battenti
Hinged door modules



altezze / heights: 226 - 242 - 258 - 290

Moduli pieghevoli
Folding door modules



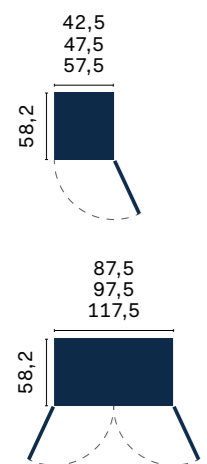
altezze / heights: 226 - 242 - 258 - 290

Moduli Panorama
Panorama modules

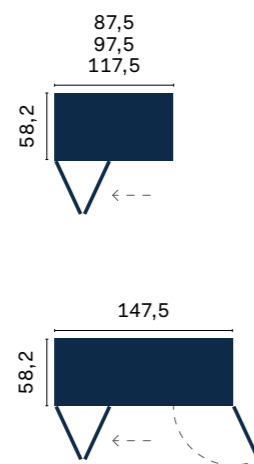


altezze / heights: 226 - 242 - 258

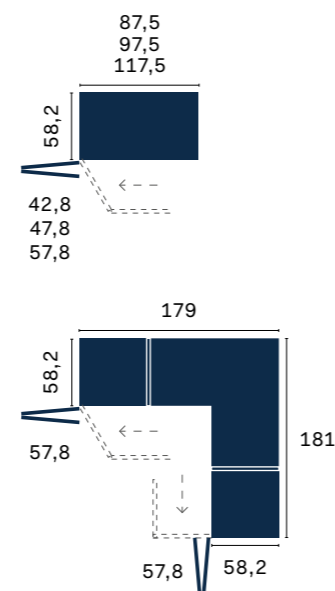
larghezze e profondità / widths and depths



Disponibile per / Option for:
 Alfa, Crystal, Gola, Liberty, Perry,
 Plissé, Stave, Thick, Unika, Vico



Disponibile per / Option for:
 Alfa, Crystal, Plissé



Disponibile per / Option for:
 Perry

Moduli angolo battente
Hinged door corner modules



altezze / heights: 226 - 242 - 258 - 290

Moduli angolo curvo
Curved corner modules



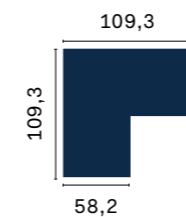
altezze / heights: 226 - 242 - 258

Moduli terminale curvo
Curved end modules

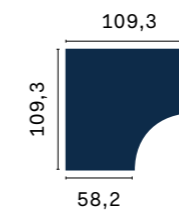


altezze / heights: 226 - 242 - 258

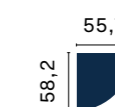
larghezze e profondità / widths and depths



Disponibile per / Option for:
 Alfa, Crystal, Gola, Perry, Plissé,
 Thick



Disponibile per / Option for:
 Alfa, Stave



Disponibile per / Option for:
 Alfa, Stave

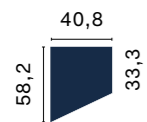
Fare riferimento al listino per verificare eventuali limitazioni. Quote in cm.
 Refer to the price list to check for any limitations. Measurements in cm.

Moduli terminali trapezio
Trapezium end modules



altezze / heights: 226 - 242 - 258 - 290

larghezze e profondità / widths and depths



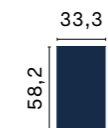
Disponibile sx e dx.
Comes in LH or RH.

Disponibile per / *Option for:*
Alfa, Crystal, Gola, Liberty, Plissé,
Stave, Unika, Vico

Moduli terminali laterale a giorno
Open side end modules



altezze / heights: 226 - 242 - 258 - 290



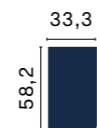
Disponibile sx e dx.
Comes in LH or RH.

Disponibile per / *Option for:*
Alfa, Crystal, Gola, Liberty, Perry,
Plissé, Stave, Thick, Unika, Vico

Moduli terminali a giorno sagomati
Shaped open end modules



altezze / heights: 226 - 242 - 258 - 290



Disponibile sx e dx.
Comes in LH or RH.

Disponibile per / *Option for:*
Alfa, Crystal, Gola, Liberty, Perry,
Plissé, Stave, Thick, Unika, Vico

Telaio in metallo laterale
Side-mounted metal rack



altezza e larghezza / *height and width:* 200 x 30
sezione tubo rettangolare / *rectangular tube cross-section:* 3 x 1,5

da abbinare a fianco Liscio o Cornice / *use in conjunction with Plain or Frame side panel*

accessori per telaio laterale / *accessories for side-mounted rack*

specchio / *mirror:* L/W 35 x SP/TH 1,6 x H 155
vassoio / *tray:* L/W 26,9 x P/D 23,7 x H 5
elemento a giorno / *open unit:* L/W 26 x P/D 26 x H 95

Fare riferimento al listino per verificare eventuali limitazioni. Quote in cm.
Refer to the price list to check for any limitations. Measurements in cm.

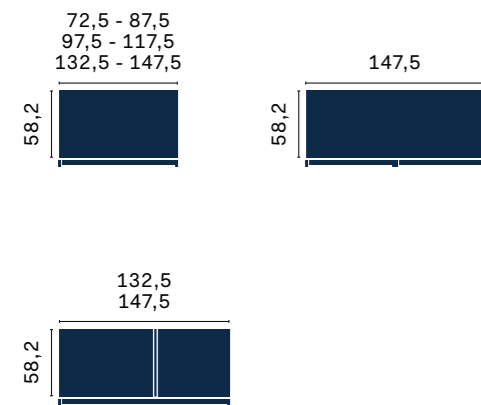
Armadi anta scorrevole: modularità e aperture
Sliding door wardrobe: module sizes and opening options

Moduli scorrevoli
Sliding door modules



altezze / heights: 226 - 242 - 258

larghezze e profondità / widths and depths

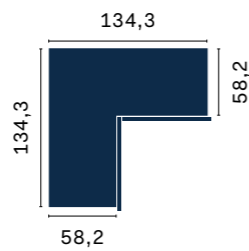


Disponibile per / Option for:
 Alfa, Allison, Class, Crystal,
 Dover, Gola, Layer, Middle, Offset,
 Picture, Plissé, Thick

Moduli angolo scorrevole
Sliding door corner modules



altezze / heights: 226 - 242 - 258



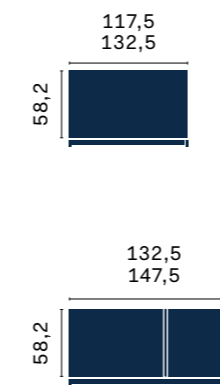
Disponibile per / Option for:
 Alfa, Allison, Crystal, Dover, Gola,
 Plissé

Moduli scorrevoli complanari
Flush-closing sliding door modules



altezze / heights: 226 - 242 - 258

larghezze e profondità / widths and depths




Disponibile per / Option for:
 Class, Middle, Picture

Fare riferimento al listino per verificare eventuali limitazioni. Quote in cm.
 Refer to the price list to check for any limitations. Measurements in cm.

Struttura moduli battenti
Hinged door module structure

Fianchi
Side panels



2,5
fianco Liscio
plain side panel
per moduli H /
for modules H:
226 - 242
258 - 290

2,5
fianco Cornice
frame side panel
per moduli H /
for modules H:
226 - 242
258 - 290


2,9
fianco Telaio
metal frame side panel
per moduli H /
for modules H:
226 - 242
258

Finiture / Finishes
esterne / exterior
interne / interior

Finiture / Finishes
esterne / exterior
interne / interior

Finiture / Finishes
esterne / exterior
profilo brunito / bronze-finish
frame

Divisori
Partitions



2,5
divisorio standard
standard partition
per moduli H /
for modules H:
226 - 242
258 - 290

2,5
divisorio telaio
metal frame partition
per moduli H /
for modules H:
226 - 242
258

Finiture / Finishes
interne / interior

Finiture / Finishes
profilo brunito / bronze-finish
frame



① **Cappello**
Top cover
spessore / thickness:
2,5 cm
Finiture / Finishes
interne / interior

② **Base**
Base
spessore / thickness:
2,5 cm
Finiture / Finishes
interne / interior

③ **Schiene**
Back panels
spessore / thickness:
0,6 cm - 1,2 cm
Finiture / Finishes
sp. 0,6 cm / 0,6 cm thick
interne / interior
sp. 1,2 cm / 1,2 cm thick
materico, ecolegno,
super-matt, impiallacciato,
noce canaletto
laccato opaco e ossidato
*textured, eco-wood,
super-matt, veneer,
noce canaletto, matt and
oxidized lacquered*

Finiture esterne
Exterior finishes

Fianco Liscio, Fianco Cornice / Plain side panel, Frame side panel



Laccato opaco all'acqua
Water-based matt lacquered



Laccato lucido
Gloss lacquered



Laccato ossidato
Oxidized lacquered



Super-matt



Argilla
Clay



Ecolegno
Eco-wood



Impiallacciato
Veneers



Noce canaletto

Fianco Telaio / Metal Frame side panel




Vetro temprato standard
Standard toughened glass



Vetro temprato plus
Plus toughened glass

Finiture interne
Interior finishes



Materico
Textured



Ecolegno
Eco-wood

Struttura moduli scorrevoli e scorrevoli complanari
Sliding and flush-closing sliding door module structure

Fianchi
Side panels



2,5

anta interna
inner door

per moduli H /
 for modules H:
 226 - 242 - 258

Finiture / Finishes
 esterne / exterior
 interne / interior

2,5

anta esterna (solo moduli scorrevoli)
outer door (sliding door modules only)

per moduli H /
 for modules H:
 226 - 242 - 258

Finiture / Finishes
 esterne / exterior
 interne / interior

Divisori
Partitions

scorrevole
sliding



2,5

per moduli H /
 for modules H:
 226 - 242 - 258

Finiture / Finishes
 interne / interior

scorrevole complanare
flush-closing sliding



2,5 x 2

doppio divisorio
double partition

per moduli H /
 for modules H:
 226 - 242 - 258

Finiture / Finishes
 interne / interior

Finiture esterne
Exterior finishes



Laccato opaco all'acqua
Water-based matt lacquered




Laccato lucido
Gloss lacquered




Laccato ossidato
Oxidized lacquered




Super-matt




Argilla
Clay



Ecolegno
Eco-wood




Impiallacciato
Veneers



Noce canaletto


Finiture interne
Interior finishes



Materico
Textured



Ecolegno
Eco-wood



① **Cappello**
Top cover

spessore / thickness:
 2,5 cm

Finiture / Finishes
 interne / interior

② **Base**
Base

spessore / thickness:
 2,5 cm

Finiture / Finishes
 interne / interior

③ **Schiene**
Back panels

spessore / thickness:
 0,6 cm - 1,2 cm

Finiture / Finishes
 sp. 0,6 cm / 0,6 cm thick
 interne / interior
 sp. 1,2 cm / 1,2 cm thick
 materico, ecolegno,
 super-matt, impiallacciato,
 noce canaletto
 laccato opaco e ossidato
*textured, eco-wood,
 super-matt, veneer,
 noce canaletto, matt and
 oxidized lacquered*

Panoramica accessori interni
Overview of internal accessories



Set porta ombrelli per terminale curvo
Umbrella rack set for curved end unit

Servetto appendiabiti
Clothes lift

Scarpiera estraibile
Pull-out shoe rack

Vassoio estraibile con frontale
Pull-out tray with front

Crociera interna
Pigeon hole

Tubo appendiabiti
Hanging rail

Ripiano portascarpe
Shoe rack shelf

Porta pantaloni estraibile
Pull-out trouser rack

Ripiano interno
Internal shelf

Ripiano vetro
Glass shelf

Cassettiera interna con maniglia gola
Internal drawer unit with profile handle

Appendiabiti estraibile
Pull-out hanging rail

Vassoi in folding
Mitre-folded trays

Ripiano con portagrucce
Shelf with coat hanger peg

Porta cravatte estraibile
Pull-out tie rack

Cestello estraibile
Pull-out basket

Porta sacche estraibile
Pull-out garment box

Sezione tecnica
Technical section

Ripiani interni
Internal shelves



larghezze e profondità / widths and depths

42,5 - 47,5 - 57,5
72,5 - 87,5 - 97,5
117,5 - 132,5 - 147,5




spessore / thickness



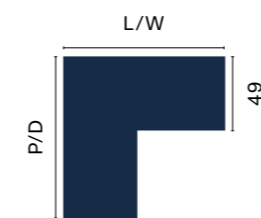
Disponibili anche con portagrucce.
Available with optional coat hanger peg.



Ripiani ad angolo
Corner shelves



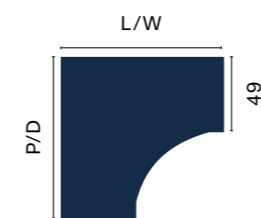
larghezze e profondità / widths and depths



spessore / thickness



	L/W x P/D
Battente <i>Hinged</i>	107,1 x 107,1
Scorrevole <i>Sliding</i>	132,1 x 132,1
Perry	103,3 x 102,3
Panorama	118,7 x 116,7




spessore / thickness



	L/W x P/D
Curvo <i>Curved</i>	107,1 x 107,1


Fare riferimento al listino per verificare eventuali limitazioni. Quote in cm.
Refer to the price list to check for any limitations. Measurements in cm.

Ripiani in vetro luminosi
Lit glass shelves



larghezze e profondità / widths and depths

57,5 - 72,5 - 87,5
97,5 - 117,5

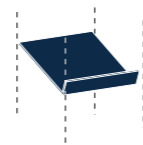


spessore / thickness



Disponibili anche nella versione con tubo appendiabiti.
Also come in version with hanging rail. No reductions can be made.

Ripiani portascarpe
Shoe rack shelves

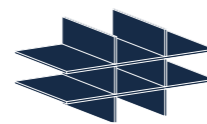



L/W
42,5 - 47,5 - 57,5 - 72,5
P/D
48,7
H
1,2 in folding / mitre-folded

Divisori verticali
Vertical partitions



Crociera interna
Pigeon hole



L/W
97,5 - 117,5
P/D
48,6
H
44,2

Non sono possibili riduzioni.
No reductions can be made.



H per anta battente - pieghevole / H for hinged-folding door
122,1 - 154,1 - al mtl / per linear m

H per anta battente - scorrevole / H for hinged-sliding door
119,1 - 151,2 - al mtl / per linear m

P/D
48,8

SP/TH
2,5

Attrezzabili con ripiani sp 1,2 cm o 3,8 cm.
Can be fitted with 1,2cm- or 3,8cm-thick shelves.



Fare riferimento al listino per verificare eventuali limitazioni. Quote in cm.
Refer to the price list to check for any limitations. Measurements in cm.

Tubo appendiabiti standard
Standard hanging rail



Finitura brunito.
Bronze finish.

L/W
42,5 - 47,5 - 57,5 - 72,5 - 87,5 - 97,5 - 117,5 - 132,5 - 147,5

H
3

SP/TH
1,5



Tubo appendiabiti plus
Plus hanging rail




Finitura brunito.
Bronze finish.

L/W
42,5 - 47,5 - 57,5 - 72,5 - 87,5 - 97,5 - 117,5 - 132,5 - 147,5


H
3

SP/TH
1



Con guarnizione in gomma.
With rubber seal.


Servetto appendiabiti
Clothes lift



Finitura brunito.
Disponibile in versione manuale o motorizzata (versione motorizzata non disponibile per ante pieghevoli).
Apertura ammortizzata.
Misura unica estensibile da 77 cm a 117,5 cm, per moduli L 87,5 - 97,5 - 117,5 cm.
Portata max. 10 kg.
Bronze finish.
Available in manual or motorized version (motorized version not an option for folding doors).
Soft-open system.
One size extends from 77 cm to 117,5 cm, for modules W 87,5 - 97,5 - 117,5 cm.
Load capacity 10 kg.

Fare riferimento al listino per verificare eventuali limitazioni. Quote in cm.
Refer to the price list to check for any limitations. Measurements in cm.

Vassoio estraibile con frontale vetro
Pull-out tray with glass front



Telaio in alluminio brunito.
Non sono possibili riduzioni.
Accessoriabili con: vassoi in folding, vaschette e porta cravatte.
*Aluminium frame in bronze finish.
No reductions can be made.
Can be accessorized with:
mitre-folded trays, tray inserts and tie organizers.*

L/W
72,5 - 87,5 - 97,5 - 117,5

H
5 - 11 con frontale in vetro fumé /
with smoked glass front

Vassoio estraibile
Pull-out tray




Telaio in alluminio brunito.
Non sono possibili riduzioni.
Accessoriabili con: vassoi in folding, vaschette e porta cravatte.
*Aluminium frame in bronze finish.
No reductions can be made.
Can be accessorized with:
mitre-folded trays, tray inserts and tie organizers.*

L/W
72,5 - 87,5 - 97,5 - 117,5

H
5 senza frontale / *with no front*
11 con frontale sp 1,2 / *11 with 1,2cm-thick front*

Porta pantaloni estraibile
Pull-out trouser rack



Telaio in alluminio brunito.
Non sono possibili riduzioni.
*Aluminium frame in bronze finish.
No reductions can be made.*

L/W
72,5 - 87,5 - 97,5 - 117,5

H
5 senza frontale o con frontale in
vetro fumé / *with no front or with smoked glass front*



Fare riferimento al listino per verificare eventuali limitazioni. Quote in cm.
Refer to the price list to check for any limitations. Measurements in cm.

Scarpiera estraibile
Pull-out shoe rack



Telaio in alluminio brunito.
Non sono possibili riduzioni.
Aluminium frame in bronze
finish. No reductions can be
made.

L/W
87,5 - 97,5 - 117,5
H
14

Porta sacche estraibile
Pull-out garment box



Finitura brunito, sacche in
tessuto colore grigio.
Non sono possibili riduzioni.
Bronze finish, boxes in
grey-coloured fabric.
No reductions can be made.

L/W
87,5 - 97,5
H
30

Cestello estraibile
Pull-out basket



Finitura brunito.
Non sono possibili riduzioni.
Bronze finish.
No reductions can be made.

L/W
87,5 - 97,5
H
15

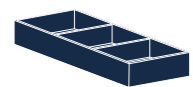
Fare riferimento al listino per verificare eventuali limitazioni. Quote in cm.
Refer to the price list to check for any limitations. Measurements in cm.

Vaschette interne
Tray inserts

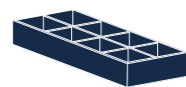


In similpelle.
Non sono possibili riduzioni
Leatherette.
No reductions can be made.

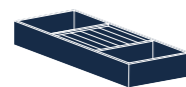
L/W x P/D x H
15 x 40,3 x 5



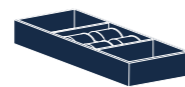
porta oggetti
tidy tray



porta cravatte
tie organizer



porta anelli
ring organizer



porta orologi
watch organizer


Specchiera interno anta
Inside door mirror



Per interno anta da 44,8 cm a 59,8.
For inside of door in 44,8 to 59,8 cm range.

L/W x H
33 x 155

Specchiera estraibile orientabile
Pull-out revolving mirror



Per fissaggio su fianco o divisorio armadio.
For fastening to side panel or wardrobe partition.

L/W x H
33 x 140

Portacravatte estraibile
Pull-out tie rack



Da fissare su fianco o su anta
L. 59, 8 cm. Dispone di 32
ganci.
*For fastening to side panel
or door W 59,8 cm. Has 32
hooks.*

Appendiabiti estraibile
Pull-out hanging rail



In alluminio satinato.
Fissaggio su ripiano
(profondità minima di 36 cm).
*Satin-finish aluminium.
Fastened on shelf (minimum
depth 36 cm).*

Sanificatore d'aria
Air sanitizer



Sanifica i vani mediante un sistema di
LED UV ed elimina fino al 90% degli
agenti nocivi.
Non necessita di predisposizioni.
Applicabile su schienale sp 1,2 cm, su
ripiano o su cappello.
Durata LED: 30.000 ore
Filtro lavabile.
*Uses a UV LED system to sanitize the
interior and eliminate up to 90% of
harmful agents.
No preparation is required.
It can be attached to 1,2cm-thick back
panels, to shelves or the top cover.
LED life: 30,000 hours.
Washable filter.*

L/W x P/D x H
17 x 3,4 x 10

Gruce, asta per grucce, sacche, scatole
Coat hangers, coat hanger hook rod, garment bags, boxes



Gruce
Coat hangers
In legno tinto scuro.
Dark-coloured wood.

Asta per grucce
Coat hanger hook rod
Finitura brunita.
Bronze finish.

Sacche
Garment bags
In tessuto colore grigio.
Per abiti H 120 cm.
*In grey-coloured fabric.
For garments 120 cm long.*

Scatole
Boxes
In tessuto colore grigio.
In grey-coloured fabric.

Fare riferimento al listino per verificare eventuali limitazioni. Quote in cm.
Refer to the price list to check for any limitations. Measurements in cm.

Cassettiere interne
Internal drawer units



I cassetti sono dotati di guide rallentate.
Disponibili con maniglia standard in metallo brunito o con maniglia PLUS in legno.
Non sono possibili riduzioni.
*Drawers feature soft-close runners.
Come with bronze-finish metal standard handle or wooden PLUS handle.
No reductions can be made.*

Top vassoio per cassettiere interne
Tray tops for internal drawer units



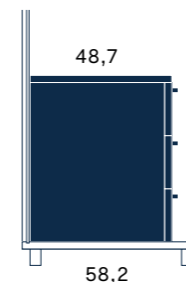
Vaschette per top vassoio impilabili
Stackable trays for tray tops



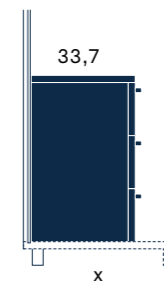
Spessore vaschetta 1,2 cm in folding.
Non sono possibili riduzioni.
*Mitre-folded tray 1,2 cm thick.
No reductions can be made.*

L/W x P/D x H
50 x 40 x 5
40 x 40 x 5
15 x 20 x 5

profondità:
depths:



per armadi profondità di serie
for standard-depth wardrobes



per armadi su misura in profondità (per riduzioni fino a - 15 cm)
cassetti ad estrazione totale
*for custom-depth wardrobes (for reductions up to -15 cm)
full-extension drawers*



H 33,8

H 33,8

H 49,7

H 65,5

H 81,5

larghezze disponibili per moduli battenti, Panorama e scorrevoli
width options for hinged, Panorama and sliding door modules

87,5 - 97,5

42,5 - 47,5 - 57,5
72,5 - 87,5 - 97,5 - 117,5
132,5* - 147,5*

42,5 - 47,5 - 57,5
72,5 - 87,5 - 97,5 - 117,5
132,5* - 147,5*

42,5 - 47,5 - 57,5
72,5 - 87,5 - 97,5 - 117,5
132,5* - 147,5*

42,5 - 47,5 - 57,5
72,5 - 87,5 - 97,5 - 117,5



larghezze disponibili per moduli pieghevoli
width options for folding door modules

87,5 - 97,5

72,5 - 87,5 - 97,5 - 117,5


72,5 - 87,5 - 97,5 - 117,5

72,5 - 87,5 - 97,5 - 117,5

72,5 - 87,5 - 97,5 - 117,5


Fare riferimento al listino per verificare eventuali limitazioni. Quote in cm.
Refer to the price list to check for any limitations. Measurements in cm.

Cassettiere interne con maniglia Gola
Internal drawer units with Gola handle



Gola in finitura brunito.
 Da fissare sempre in sospensione sotto ad un ripiano sp. 3,8 cm.
 Da utilizzare con fianchi e divisori telaio.
 Gola profile in bronze finish.
 In suspended version, always needs to be attached to the underside of
 a 3,8 cm-thick shelf.
 For use with metal frame side panels and partitions.

profondità:
 depths:



larghezze:
 widths:



larghezze disponibili per moduli battenti
 width options for hinged door modules

35 - 40 - 50 - 80 - 90 - 110

35 - 40 - 50 - 80 - 90 - 110

larghezze disponibili per moduli pieghevoli
 width options for folding door modules

*70 - 80 - 90

*70 - 80 - 90



Fare riferimento al listino per verificare eventuali limitazioni. Quote in cm.
 Refer to the price list to check for any limitations. Measurements in cm.

illuminazione
Lighting

Luce verticale per fianco o divisorio
Vertical light for side panel or partition



24 V 3000K
Luce LED sp 0,6 cm.
Fornita nelle misure di serie a tutta altezza (disponibile anche al metro lineare per applicazioni particolari). Incasso "a raso" del profilo su 1 o 2 lati. Da completare con trasformatore. Disponibili con sensore.
24 V 3000K
LED strip 0,6 cm thick.
Comes in standard full-height sizes (also available by the linear metre for special applications). Strip recessed "flush" into 1 or both sides. To be finished off with transformer. Sensor option available.

Luce orizzontale per cappello o ripiano
Horizontal light for top cover or shelf



24 V 3000K
Con rivestimento in metallo brunito. Disponibili nelle versioni parziale o a tutto vano. Sensore opzionale.
24 V 3000K
With bronze-finish metal casing. They come in partial or full-width versions. Optional sensor.

Lampada LED magnetica
Magnetic LED light



Finitura brunito.
Potenza: 2 W.
Lampada LED con sensore di presenza, ricaricabile con alimentatore USB e cavo micro USB (non in dotazione) o ad induzione wireless Qi.
Durata batteria:
- 2 mesi con 10 accensioni al giorno da 30 secondi;
- 9 ore continuative.
Non necessita di lavorazioni su cappelli o ripiani.
Bronze finish.
Wattage: 2 W.
LED light with presence detector, charged using USB power adapter and micro USB cable (not provided) or Qi wireless inductive charging.
Battery runtime:
- 2 months when light is switched on for 30 seconds 10 times a day;
- 9 consecutive hours.
Does not require any work on tops or shelves.

Sistemi di accensione
ON/OFF control systems

Sensore retroanta
Behind-door sensor


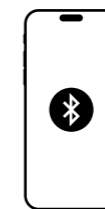
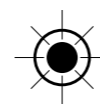
Il sensore retroanta accende e spegne automaticamente le luci collegate al trasformatore SMART all'apertura e chiusura dell'anta. Di colore nero, viene inserito nello spessore del cappello appositamente predisposto e comanda tutte le luci in uscita dal trasformatore a cui è collegato.
The behind-door sensor switches lights connected to the SMART transformer on and off automatically when the door is opened and closed. Black in colour, it is recessed into the thickness of the suitably pre-bored top cover, and controls all the lights coming from the transformer it is connected to.

Bluetooth e WiFi
Bluetooth and WiFi

Accende, spegne e regola l'intensità delle luci collegate al trasformatore SMART direttamente da smartphone o tablet mediante un'applicazione. Nella versione Wi-Fi il trasformatore si interfaccia con i dispositivi di controllo vocale Amazon Alexa o Google Home.
Switches lights connected to the SMART transformer on and off, and also controls the lighting level, straight from a smartphone or tablet using the relevant app. In the WiFi version, the transformer interfaces with Amazon Alexa or Google Home voice-control devices.

Telecomando
Remote control

Il telecomando accende, spegne e regola d'intensità delle luci collegate al trasformatore SMART fino a 14 metri di distanza. Comanda un numero illimitato di trasformatori SMART. È necessario dotare di modulo per telecomando ogni trasformatore SMART che si intende comandare.
The remote control switches lights connected to the SMART transformer on and off, and also controls the lighting level, from up to 14 metres away. Controls an unlimited number of SMART transformers. Each SMART transformer you plan to control must have a module for remote control.



Fare riferimento al listino per verificare eventuali limitazioni. Quote in cm.
Refer to the price list to check for any limitations. Measurements in cm.

Proposte di attrezzatura interna H. 226 cm
Suggested internal fitting configurations H 226 cm

Proposte di attrezzatura interna H. 242 cm
Suggested internal fitting configurations H 242 cm



Proposte di attrezzatura interna H. 258 cm
Suggested internal fitting configurations H 258 cm



Proposte di attrezzatura interna H. 290 cm
Suggested internal fitting configurations H 290 cm



**Maniglie
Handles**



Hoop

Maniglia incassata in metallo, non disponibile per ante pieghevoli e curve. Diametro 37 mm.
Recessed metal handle, not an option for folding or curved doors. Diameter 37 mm.



**Hoop bicolore
Two-tone Hoop**

Maniglia incassata in metallo, disponibile solo su frontali laccati opachi o ossidati. L'interno della maniglia sarà in tono con il colore dell'anta. Diametro 37 mm.
Recessed metal handle, only available on matt or oxidized lacquered fronts. The inside of the handle will match the colour of the door. Diameter 37 mm.




**Filo frontale
Filo on front**

Maniglia incassata in metallo, non disponibile per ante pieghevoli e curve. Dimensioni 18 x 50 mm.
Recessed metal handle, not an option for folding or curved doors. Dimensions 18 x 50 mm.



**Filo laterale
Filo on side**

Maniglia incassata in metallo, disponibile solo per ante scorrevoli Alfa, Thick e Plissé. Fornita sempre in coppia sui due lati verticali dell'anta.
Recessed metal handle, only available on Alfa, Thick and Plissé sliding doors. Always come as a pair on either vertical side of the door.



Stone

Pomolo in marmo di Carrara, con una venatura di nero che può essere marcata, leggera o assente. Non disponibile per ante pieghevoli e scorrevoli. Diametro 50 mm.
Carrara marble knob, with black veining ranging from pronounced to subtle, or even none at all. Not an option for folding or sliding doors. Diameter 50 mm.



Metal

Maniglia in metallo, non disponibile per ante scorrevoli. Diametro 70 mm.
Metal handle, not an option for sliding doors. Diameter 70 mm.



Move L

Maniglia incassata in metallo, orizzontale laterale. Negli armadi battenti con vano doppia anta la maniglia Move L è prevista anche sull'anta sinistra, completa di battuta parapolvere. Non disponibile per ante curve e scorrevoli e in quelle pieghevoli nella versione doppia. Dimensioni 180 x 45 mm.
Recessed metal handle, side horizontal. On hinged door wardrobes with a double-door module, the Move L handle is also featured on the left-hand door, complete with dust seal buffer. Not an option for curved or sliding doors, or on folding doors in the double version. Dimensions 180 x 45 mm.



Move C

Maniglia incassata in metallo, orizzontale centrale. Negli armadi battenti con vano doppia anta la maniglia Move C è prevista anche sull'anta sinistra, completa di battuta parapolvere. Non disponibile per ante pieghevoli, curve e scorrevoli. Dimensioni 180 x 45 mm.
Recessed metal handle, centre horizontal. On hinged door wardrobes with a double-door module, the Move C handle is also featured on the left-hand door, complete with dust seal buffer. Not an option for folding, curved or sliding doors. Dimensions 180 x 45 mm.



Ynca L

Maniglia incassata in metallo, orizzontale laterale. Negli armadi battenti con vano doppia anta la maniglia Ynca L è prevista anche sull'anta sinistra, completa di battuta parapolvere. Non disponibile per ante Thick, curve e scorrevoli. Dimensioni 170 x 46 mm.
Recessed metal handle, side horizontal. On hinged door wardrobes with a double-door module, the Ynca L handle is also featured on the left-hand door, complete with dust seal buffer. Not an option for Thick, curved or sliding doors. Dimensions 170 x 46 mm.



Ynca C

Maniglia incassata in metallo, orizzontale centrale. Negli armadi battenti con vano doppia anta la maniglia Ynca C è prevista anche sull'anta sinistra, completa di battuta parapolvere. Non disponibile per ante Thick, pieghevoli, curve e scorrevoli. Dimensioni 170 x 46 mm.
Recessed metal handle, centre horizontal. On hinged door wardrobes with a double-door module, the Ynca C handle is also featured on the left-hand door, complete with dust seal buffer. Not an option for Thick, folding, curved or sliding doors. Dimensions 170 x 46 mm.



Ynca V

Maniglia incassata in metallo, verticale laterale. Negli armadi battenti con vano doppia anta la maniglia Ynca V è prevista anche sull'anta sinistra, completa di battuta parapolvere. Non disponibile per ante Thick e curve. Dimensioni 46 x 170 mm.
Recessed metal handle, side vertical. On hinged door wardrobes with a double-door module, the Ynca V handle is also featured on the left-hand door, complete with dust seal buffer. Not an option for Thick or curved doors. Dimensions 46 x 170 mm.



Retta 160

Maniglia in metallo con passo 160 mm. Dimensione 168 mm.
Metal handle with 160 mm fixing centre. Size 168 mm.

Maniglie
Handles



Scratch 160

Maniglia in metallo con passo 160 mm.
Dimensioni 210 x 10 x 30 mm.
Metal handle with 160 mm fixing centre.
Dimensions 210 x 10 x 30 mm.



Scratch 544

Maniglia in metallo con passo 544 mm. Non disponibile per cassettoni.
Dimensioni 594 x 10 x 30 mm.
Metal handle with 544 mm fixing centre. Not an option for oversized drawers.
Dimensions 594 x 10 x 30 mm.



Stick 320

Maniglia in metallo con passo 320 mm.
Dimensioni 326 x 6 x 28 mm.
Metal handle with 320 mm fixing centre.
Dimensions 326 x 6 x 28 mm.



Archie 320

Maniglia in metallo con passo 320 mm.
Dimensioni 329 x 9 x 28 mm.
Metal handle with 320 mm fixing centre.
Dimensions 329 x 9 x 28 mm.



Lot 192 L

Maniglia in metallo, orizzontale laterale. Passo 192 mm. Negli armadi con vano doppia anta è prevista anche sull'anta sinistra completa di battuta parapolvere. Su cassettoni viene fornita al centro. Non disponibile per ante curve e scorrevoli.
Dimensioni 250 x 35 x 19 mm.
Metal handle, side horizontal.
Fixing centre 192 mm. On wardrobes with a double-door module, it is also featured on the left-hand door, complete with dust seal buffer. On oversized drawers, it comes fitted in the centre. Not an option for curved or sliding doors.
Dimensions 250 x 35 x 19 mm.



Lot 192 V

Maniglia in metallo, verticale laterale con passo 192 mm. Non disponibile per ante scorrevoli.
Dimensioni 250 x 35 x 19 mm.
Metal handle, side vertical with 192 mm fixing centre. Not an option for sliding doors.
Dimensions 250 x 35 x 19 mm.



Rima 192 L

Maniglia in legno, orizzontale laterale. Passo 192 mm. Negli armadi battenti con vano doppia anta la maniglia Rima 192 L è prevista anche sull'anta sinistra, completa di battuta parapolvere. Non disponibile per ante curve e scorrevoli.
Dimensione 241 mm.
Wooden handle, side horizontal.
Fixing centre 192 mm. On hinged door wardrobes with a double-door module, the Rima 192 L handle is also featured on the left-hand door, complete with dust seal buffer. Not an option for curved or sliding doors.
Size 241 mm.



Rima 192 C

Maniglia in legno, orizzontale centrale. Passo 192 mm. Negli armadi battenti con vano doppia anta la maniglia Rima 192 C è prevista anche sull'anta sinistra, completa di battuta parapolvere. Non disponibile per ante pieghevoli, curve e scorrevoli.
Dimensione 241 mm.
Wooden handle, centre horizontal.
Fixing centre 192 mm. On hinged door wardrobes with a double-door module, the Rima 192 C handle is also featured on the left-hand door, complete with dust seal buffer. Not an option for folding, curved or sliding doors.
Size 241 mm.



Rima 192 V

Maniglia in legno, verticale laterale. Passo 192 mm. Negli armadi battenti con vano doppia anta la maniglia Rima 192 V è prevista anche sull'anta sinistra, completa di battuta parapolvere.
Dimensione 241 mm.
Wooden handle, side vertical.
Fixing centre 192 mm. On hinged door wardrobes with a double-door module, the Rima 192 V handle is also featured on the left-hand door, complete with dust seal buffer.
Size 241 mm.



Rima 1056

Maniglia in legno. Passo 352+352+352 mm. Non disponibile per ante inferiori ad H. 223,8 cm.
Dimensione 1182 mm.
Wooden handle.
Fixing centres 352+352+352 mm. Not an option for doors less than 223,8 cm high.
Size 1182 mm.

Maniglie
Handles



Asse 896

Maniglia in metallo con passo 96+704+96 mm. Non disponibile per ante inferiori ad H. 223,8 cm e per ante scorrevoli.
Dimensioni 1182 x 45 mm.
Metal handle with 96+704+96 mm fixing centres. Not an option for doors less than 223,8 cm high or for sliding doors.
Dimensions 1182 x 45 mm.



Sand 896

Maniglia in legno con passo 448+448 mm. Non disponibile per ante inferiori ad H. 223,8 cm e per ante scorrevoli.
Dimensioni 1182 x 46 mm.
Wooden handle with 448+448 mm fixing centres. Not an option for doors less than 223,8 cm high or for sliding doors.
Dimensions 1182 x 46 mm.



Asta 1056

Maniglia in metallo con passo 352+352+352 mm. Non disponibile per ante inferiori ad H. 223,8 cm.
Dimensioni 1182 x 4 x 30 mm.
Metal handle with 352+352+352 mm fixing centres. Not an option for doors less than 223,8 cm high.
Dimensions 1182 x 4 x 30 mm.



Flap 1056

Maniglia in legno con passo 352+352+352 mm. Non disponibile per ante inferiori ad H. 223,8 cm.
Dimensioni 1182 x 11 x 36 mm.
Wooden handle with 352+352+352 mm fixing centres. Not an option for doors less than 223,8 cm high.
Dimensions 1182 x 11 x 36 mm.



Chiave
Key

La chiusura con chiave ha una dimensione di 28 mm ed è in metallo. Non è disponibile per ante: Thick, pieghevoli, scorrevoli, curve, con un'altezza inferiore a 223,8 cm. Non disponibile per cassettone.
The key-operated lock measures 28 mm and is made from metal. Not an option for these doors: Thick, folding, sliding, curved, doors less than 223,8 cm high. Not an option for oversized drawer.



Push-pull
Push-to-open mechanism

L'apertura push-pull prevede che il frontale rimanga staccato dalla scocca 5 mm. Negli armadi battenti con vano doppia anta è previsto anche sull'anta sinistra. Non disponibile per ante Thick, pieghevoli e per modulo angolo. Disponibile per angolo curvo.
For the push-to-open mechanism to work, there must be a 5mm gap between the front and the carcass. On hinged door wardrobes with a double-door module, it is also featured on the left-hand door. Not an option for Thick or folding doors or for corner modules. Available on curved corner unit.

Cabine armadio

Walk-in closets

Una cabina armadio di design permette di organizzare gli spazi in maniera razionale, attraverso colori, linee e forme che portano la zona notte in una dimensione più contemporanea.

A designer walk-in closet is ideal for organizing spaces in a rational way, using colours, lines and shapes to inject a more contemporary feel into the bedroom.



Cabine armadio

Walk-in closets



Ben - p. 346



Break - p. 362

Ben

La cabina armadio Ben è la soluzione moderna e componibile per un guardaroba organizzato: può essere personalizzata con diversi elementi come cassettiere, ripiani Flat o Fold e accessoriata in base alle esigenze.

The Ben walk-in closet is a modern, modular solution for creating an organized wardrobe: it can be customized with various elements, such as drawer units, Flat or Fold shelves and accessorized to suit individual requirements.

^{IT} Cabina armadio **Ben** in finitura tweed con schiena in finitura noce canaletto, elemento a giorno in laccato opaco sabbia, gola dei cassetti in laccato ossidato brunito. Panca **Dora** imbottita in tessuto Mya 11 con piedini in finitura noce canaletto.


^{EN} **Ben** walk-in closet in tweed finish with back panel in noce canaletto finish, sabbia matt lacquered open unit, profile on drawers in oxidized bronze lacquered finish. **Dora** padded bench in Mya 11 fabric with feet in noce canaletto finish.





^{IT} Dettaglio della schiena in finitura noce canaletto e dell'attrezzatura in finitura tweed. Nella pagina accanto, dettaglio del servetto appendiabiti in finitura brunito.

^{EN} Detail of back panel in noce canaletto finish and fittings in tweed finish. Opposite: detail of clothes lift in bronze finish.



IT Cabine armadio **Ben** in laccato opaco quarzo. Pouf **Log** in pelle extra Ares 13. Comò **Giotto** in finitura rovere terra.

EN **Ben** walk-in closets in quartz matt lacquered finish. Log ottoman in Ares 13 extra leather. **Giotto** chest of drawers in rovere terra finish.



^{IT} Dettaglio di un vano della cabina armadio **Ben** attrezzato con ripiani e con anta a specchio brunito. Nella pagina accanto, porta pantaloni estraibile e particolare dei ripiani in versione Fold.

^{EN} Detail of a **Ben** walk-in closet module fitted with shelves and tinted mirror door. Opposite: pull-out trouser rack and detail of shelves in Fold version.

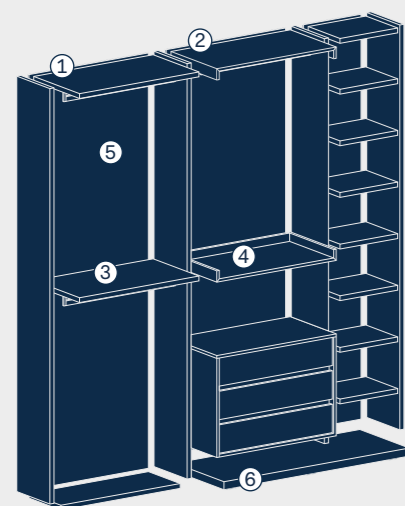
Struttura
Structure

Spalla
Side panel



spalla a terra o sopra panca
side panel standing on floor or on bench

per moduli H /
for modules H:
226 - 242
258 - 290



① **Cappello Flat**
Flat top cover

spessore / thickness:
3 cm

② **Cappello Fold**
Fold top cover

spessore / thickness:
1,8 cm in folding / mitre-folded 1,8 cm
altezza / height:
7 cm

③ **Ripiano Flat**
Flat shelf

spessore / thickness:
3 cm

④ **Ripiano Fold**
Fold shelf

spessore / thickness:
1,8 cm in folding / mitre-folded 1,8 cm
altezza / height:
7 cm

⑤ **Schiena**
Back panel

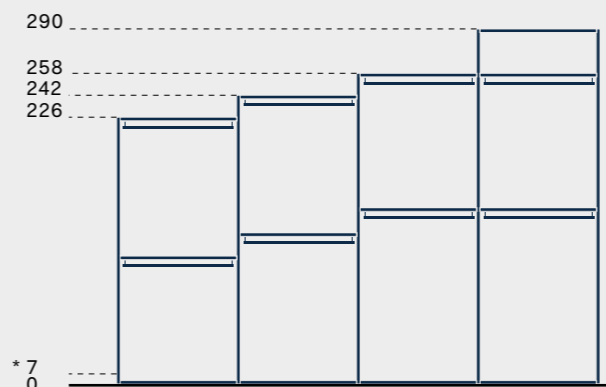
spessore / thickness:
1,2 cm

⑥ **Panca**
Bench

altezza / height:
7 cm

Dimensioni
Dimensions

Altezze
Heights



* Per sovrapposizione panca
When sitting on bench

Profondità
Depths



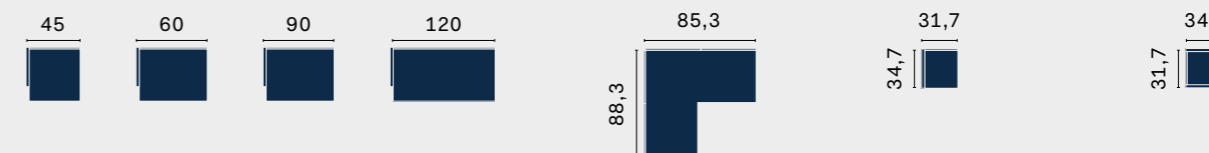
Montaggio
Assembly

Spazio necessario per montaggio:
+ 2 cm in larghezza
+ 3 cm in altezza
+ 7 cm in altezza per elemento angolo Fold
Space required for assembly:
2 cm extra space in width
3 cm extra space in height
7 cm extra space in height for Fold corner unit

Moduli
Modules

altezze / heights: 226 - 242 - 258 - 290

larghezze / widths:



Lineari
Straight

Angolo
Corner unit

Terminale frontale
Front end unit

Terminale laterale
Side end unit

Finiture
Finishes



Panoramica accessori
Accessories overview



Ripiani
Shelves



Ripiani vetro
Glass shelves
Non sono possibili riduzioni.
No reductions can be made.

L/W
42 - 57 - 87

P/D
33,3

H
0,8

Ripiani Fold
Fold shelves
Non attrezzabile con luci.
Cannot be fitted with lights.

L/W
42 - 57 - 87 - 117

P/D
48

SP/TH
7

Ripiani Flat
Flat shelves
Attrezzabile con luce LED con sensore o senza.
Can be fitted with LED lighting with or without sensor.

L/W
42 - 57 - 87 - 117

P/D
48

SP/TH
3

Porta cravatte e porta pantaloni estraibile
Tie tray and pull-out trouser rack



Porta cravatte fisso
Fixed tie tray
Non sono possibili riduzioni.
No reductions can be made.

L/W
87 - 117

P/D
48

H
7

Porta pantaloni estraibile
Pull-out trouser rack

Finitura brunito con frontale sp. 1,2 cm.
Non sono possibili riduzioni
Bronze finish with 1,2cm-thick front.
No reductions can be made.

L/W
87 - 117

P/D
48

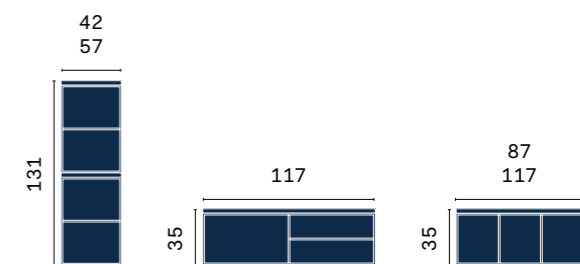
H
7

Elementi a giorno
Open units



Non sono possibili riduzioni.
No reductions can be made.

larghezze e altezze / *widths and heights*



Fare riferimento al listino per verificare eventuali limitazioni. Quote in cm.
Refer to the price list to check for any limitations. Measurements in cm.

Cassettiere
Drawer units



La cassettiere sospesa è sempre in appoggio su ripiano sp 3 cm.
Non sono possibili riduzioni.
*The suspended drawer unit always sits on a 3cm-thick shelf.
No reductions can be made.*



H 42,4

H 63,2

larghezze / widths:
57 - 87 - 117

profondità
depth

48



Ripiani porta scarpe, anta specchio e servetto appendiabiti
Shoe rack shelves, mirror door and clothes lift



Ripiani porta scarpe
Shoe rack shelves
Non sono possibili riduzioni.
No reductions can be made.

L/W x P/D x H
57 x 29,9 x 8,5

Anta specchio
Mirror door
Specchio in finitura brunito.
Solo a terra su colonne
L. 60 cm con ripiani filo fianco
o portascarpe.
Apertura push-pull.
Massimo 2 ante affiancate.
Mirror in tinted finish.
Floorstanding only on 60cm
columns with shelves flush
with side or shoe rack.
Push-to-open mechanism. No
more than 2 doors side by side.

L/W x SP/TH x H
59,8 x 2,6 x 191,8

Servetto appendiabiti
Clothes lift
Finitura brunito.
Portata max. 10 kg.
Misura unica estensibile da 77
cm a 120 cm.
Con apertura ammortizzata.
Disponibile in versione
manuale o motorizzata.
Bronze finish.
Load capacity 10 kg.
One size extends from 77 cm
to 120 cm. With soft-opening
mechanism.
Available in manual or
motorized version.

L/W
90 - 120

Fare riferimento al listino per verificare eventuali limitazioni. Quote in cm.
Refer to the price list to check for any limitations. Measurements in cm.

Break

Capiente, funzionale e componibile: tre parole per descrivere la cabina armadio Break. Può essere attrezzata con differenti soluzioni contenitive, senza però la necessità di inserire dei divisori verticali.

Capacious, functional and modular: three words to describe the Break walk-in closet. It can be fitted with various storage solutions, but without having to add vertical partitions.



^{IT} Cabina armadio **Break** in laccato ossidato peltro, schiene in finitura oxford.

^{EN} **Break** walk-in closet in oxidized pewter lacquered finish, back panels in oxford finish.



^{IT} Dettaglio della staffa porta sciarle in finitura brunito. Nella pagina accanto, contenitori **Tetris** in appoggio su cassettiere sospese. Panca vassoio **Cube** in laccato opaco quarzo, inserto vassoio

in finitura rovere grigio, basamento in laccato ossidato brunito e cuscino in tessuto Callas 13.

^{EN} Detail of scarf hanger in bronze finish. Opposite: **Tetris** units sitting on suspended drawer units. **Cube** tray bench in quartz matt lacquered finish, tray insert in rovere grigio finish, oxidized bronze lacquered

base and cushion in Callas 13 fabric.



^{IT} Cabina armadio **Break** in laccato opaco grigio con schiene e panche in finitura rovere grigio. Pouf **Loto** in tessuto Callas 39. Mensola **Riga** con specchio in laccato opaco ambra e appendiabiti in laccato ossidato brunito. Chiusura scorrevole in

vetro trasparente con telaio in alluminio brunito. Cassettera ad isola **Giro-Giro** in laccato opaco grigio. Letto **Margot** in tessuto Aura 11 con piedini in laccato ossidato brunito.

^{EN} **Break** walk-in closet in grigio matt lacquered finish with back panels and benches in rovere grigio finish. **Loto** ottoman in Callas 39 fabric. **Riga** shelf with mirror in ambra matt lacquered finish and oxidized bronze lacquered

coat hooks. Transparent glass sliding closing system with aluminium frame in bronze finish. **Giro-Giro** island drawer unit in grigio matt lacquered finish. **Margot** bed in Aura 11 fabric with feet in oxidized bronze lacquered finish.

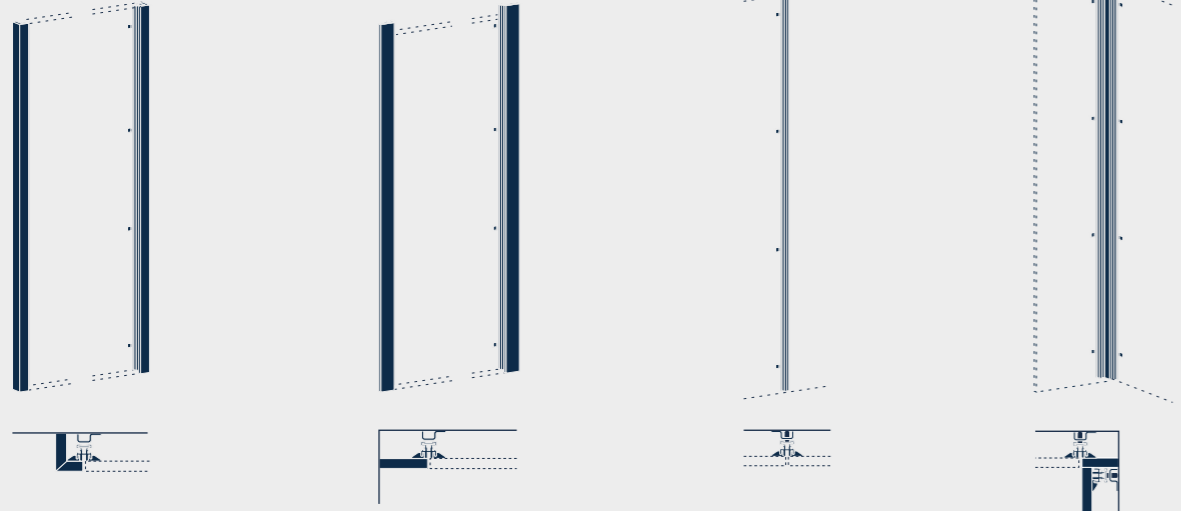


^{IT} Dettaglio del portapantaloni estraibile in finitura brunita e dell'interno cassetto in similpelle. Nella pagina accanto, cabina **Break** con accessori nella versione angolo.

^{EN} Detail of pull-out trouser rack in bronze finish and leatherette drawer interior. Opposite: **Break** walk-in closet with accessories in corner version.

Struttura
Structure

Montante
Upright



montante terminale
end upright

per moduli H /
for modules H:
226 - 242 - 258

Larghezza da 4 cm a 25 cm.
Width from 4 cm to 25 cm.

montante terminale lineare
straight end upright

per moduli H /
for modules H:
226 - 242 - 258

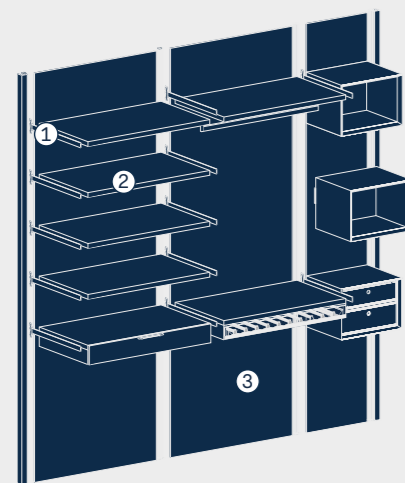
Larghezza da 5 cm a 25 cm.
Width from 5 cm to 25 cm.

montante centrale
central upright

per moduli H /
for modules H:
226 - 242 - 258

montante angolo
corner upright

per moduli H /
for modules H:
226 - 242 - 258



① **Supporto ripiano**
Shelf support

spessore / *thickness:*
0,3 cm

② **Ripiano**
Shelf

spessore / *thickness:*
3 cm

③ **Pannello schienale**
Back panel

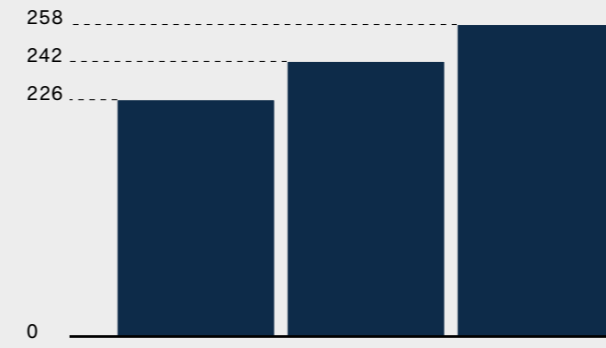
spessore / *thickness:*
1,2 cm
1,6 cm nella versione con
specchio / *1,6 cm on version*
with mirror

Montaggio
Assembly

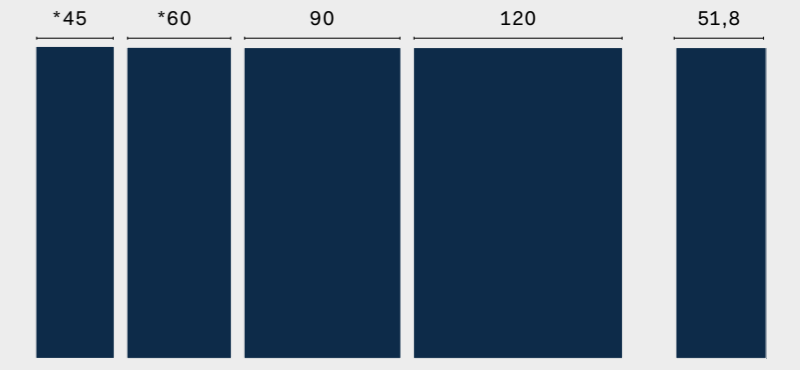
Spazio necessario per montaggio:
+ 1 cm in larghezza
+ 1 cm in altezza
Space required for assembly:
1 cm extra space in width
1 cm extra space in height

Dimensioni
Dimensions

Altezze
Heights



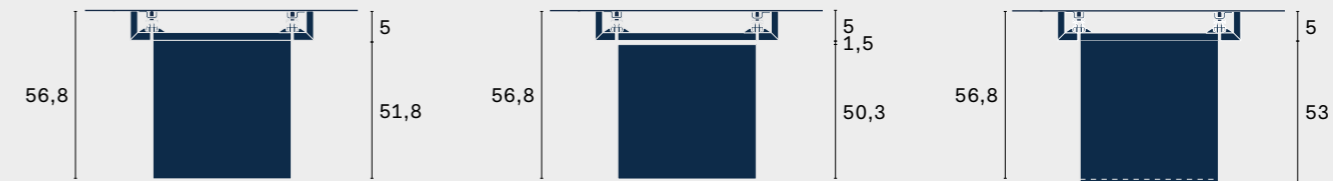
Larghezze
Widths



* disponibili anche nella versione con specchio
also come in version with mirror

pannelli
per angolo
panels for
corners

Profondità
Depths



ripiani
shelves


ripiani retroilluminati e per pannello
schienale con specchio
backlit shelves and shelves for
back panel with mirror

accessori sospesi
suspended accessories


Finiture
Finishes




Laccato opaco all'acqua
Water-based matt lacquered




Laccato ossidato
Oxidized lacquered




Super-matt



Ecolegno
Eco-wood




Impiallacciato
Veneers



Noce canaletto



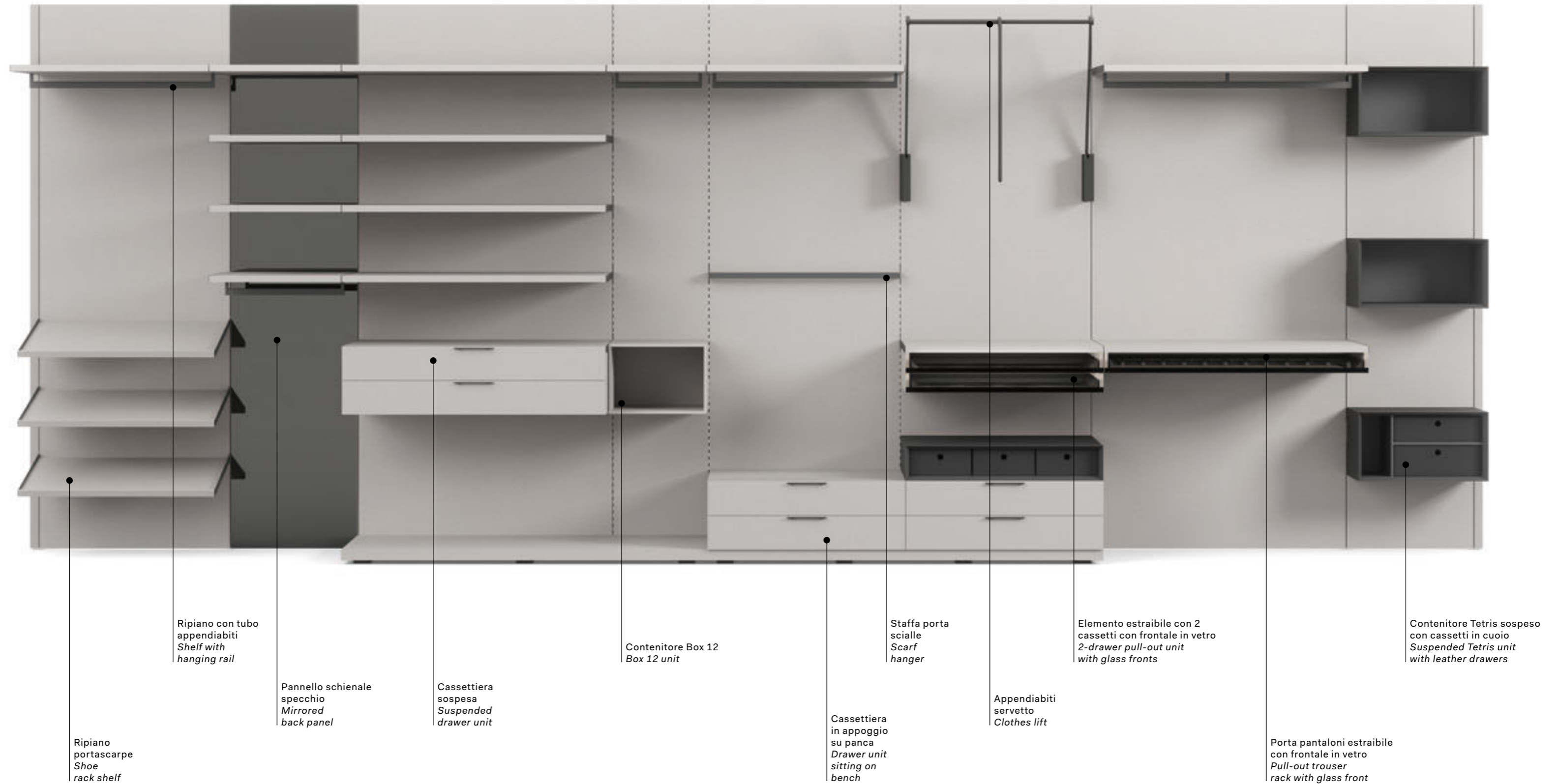
Specchio
Mirror



Materico
Textured



Panoramica accessori
Accessories overview



Fare riferimento al listino per verificare eventuali limitazioni.
Refer to the price list to check for any limitations.

Ripiani e contenitori Box 12
Shelves and Box 12 units



Ripiani
Shelves

Attrezzabile con luce LED con sensore o senza.
Disponibili anche con tubo appendiabiti.
*Can be fitted with LED lighting with or without sensor.
Can also be ordered with hanging rail.*

L/W
45 - 60 - 90 - 120

P/D
51,8

SP/TH
3

Ripiani retroilluminati
Backlit shelves

Non sono possibili riduzioni.
Disponibili anche con tubo appendiabiti.
*No reductions can be made.
Can also be ordered with hanging rail.*

L/W
45 - 60 - 90 - 120

P/D
50,3

SP/TH
3

Contenitori Box 12
Box 12 units

Non sono possibili riduzioni.
Elementi a giorno sp. 1,2 cm in folding, completi di supporti. I supporti sono posizionati per consentire l'utilizzo di più contenitori affiancati.
*No reductions can be made.
Open units mitre-folded 1,2 cm thick, complete with brackets. Brackets are positioned so as to allow a number of units to be set side by side.*

L/W
45 - 60 - 90

P/D
28,7 - 37,4

H
32

Servetto appendiabiti, staffa porta scialle
Clothes lift, scarf hanger



Servetto appendiabiti
Clothes lift

Finitura brunito. Portata max. 10 kg. Misura unica estensibile da 77 cm a 120 cm. Con apertura ammortizzata.
Bronze finish. Load capacity 10 kg. One size extends from 77 cm to 120 cm. With soft-opening mechanism.


L/W
90 - 120

Staffa porta scialle
Scarf hanger

Finitura brunito.
Bronze finish.

L/W
45 - 60 - 90 - 120

Ripiani portascarpe
Shoe rack shelves



Da completare con i supporti.
Spessore 1,2 cm in folding.
*To be finished off with brackets.
Mitre-folded 1,2 cm thick.*

L/W x P/D x H
45 - 60 - 90

P/D
37,4

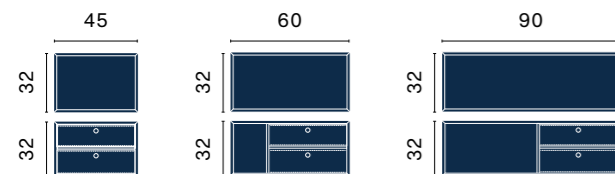
Contenitori Tetris
Tetris units



Non sono possibili riduzioni.
Attrezzabile con luce LED o con cassetti in cuoio.
*No reductions can be made.
Can be fitted with LED lighting or leather drawers.*

profondità / *depths*
28,7 - 37,4

larghezze e altezza / *widths and heights*



Attrezzatura estraibile
Pull-out fittings



Non sono possibili riduzioni.
I cassetti hanno guide rallentate ad estrazione totale a scomparsa nel telaio.
Frontali disponibili in legno sp. 1,2 cm o in vetro fumé sp. 0,6 cm.
Sono disponibili in più varianti: 1 o 2 cassetti e con porta pantaloni.
*No reductions can be made.
Drawers on full-extension soft-close runners slide out of view inside frame.
Fronts come in 1,2cm-thick wood, or in 0,6cm-thick smoked glass.
They come in various versions: 1 or 2 drawers and with trouser rack*



Fare riferimento al listino per verificare eventuali limitazioni. Quote in cm.
Refer to the price list to check for any limitations. Measurements in cm.

Cassettiere sospese
Suspended drawer units



Non sono possibili riduzioni.
No reductions can be made.

profondità / *depths:* 53



H 15,6



H 31,2

larghezze / *widths:*
90 - 120

90 - 120



Cassettiere a terra e in appoggio
Floorstanding and sit-on-top drawer units



Non sono possibili riduzioni.
Accessori disponibili: vassoi interni, vaschette interne e porta cravatte.
No reductions can be made.
Available accessories: internal trays, tray inserts and tie organizers.

profondità / *depths:* 53



H 16,1



H 31,7

larghezze / *widths:*
90 - 120

90 - 120



H 15,6



H 31,2

90 - 120

90 - 120

Fare riferimento al listino per verificare eventuali limitazioni. Quote in cm.
Refer to the price list to check for any limitations. Measurements in cm.

Progettazioni

Designs

La modularità delle composizioni Novamobili rende possibile la creazione di infinite soluzioni, adattabili alle differenti necessità ed esigenze. La moderna linea degli elementi permette di progettare diverse tipologie di arredi, personalizzabili nei dettagli estetici.

The modular design of Novamobili's configurations makes it possible to create endless solutions, which can be adapted to meet different needs and requirements. The units' modern lines lend themselves to the design of furniture of various kinds, whose aesthetic features can be tailored to individual tastes.



Progettazioni *Designs*



01 - p. 384




02 - p. 390



07 - p. 420



03 - p. 396



04 - p. 402



05 - p. 408



06 - p. 414

01



Laccati | Lacquered
blu notte
brunito | bronze

Impiallacciati | Veneers
rovere bianco

Materici | Textured
ardesia

Tessuti | Fabrics
Chloé 05
Laila 05
Nora 05





IT Armadio anta battente Alfa con taglio mansardato in finitura rovere bianco e apertura push-pull. Cabina armadio Break con taglio mansardato in laccato ossidato brunito. Letto Brick in tessuto Nora 05. Pouf Loto in tessuto

Chloé 05. Poltrona Origin in tessuto Laila 05. Mensola Riga con scaletta in laccato ossidato brunito e appendiabiti in laccato opaco blu notte.

EN Alfa hinged door wardrobe cut to accommodate sloped ceiling in rovere bianco finish, with push-to-open mechanism. Break walk-in closet cut to accommodate sloped ceiling in oxidized bronze lacquered finish.

Brick bed in Nora 05 fabric. Loto ottoman in Chloé 05 fabric. Origin armchair in Laila 05 fabric. Riga shelf with oxidized bronze lacquered ladder shelving and coat hooks in blu notte matt lacquered finish.




^{IT} Armadio anta battente **Alfa** in finitura rovere bianco e apertura push-pull. Cabina armadio **Break** con taglio mansardato in laccato ossidato brunito. Specchio **Deep** in laccato ossidato brunito.

Armadio anta battente **Alfa** con taglio mansardato in finitura rovere bianco e apertura push-pull. Nella pagina accanto, dettaglio dell'interno armadio in finitura ardesia.

^{EN} **Alfa** hinged door wardrobe in rovere bianco finish with push-to-open mechanism. **Break** walk-in closet cut to accommodate sloped ceiling in oxidized bronze lacquered finish. **Deep** mirror in oxidized

bronze lacquered finish. **Alfa** hinged door wardrobe cut to accommodate sloped ceiling in rovere bianco finish, with push-to-open mechanism. Opposite: detail of wardrobe interior in ardesia finish.





Laccati | Lacquered
brunito | bronze
peltro | pewter

Impiallacciati | Veneers
rovere carbone

Vetro | Glass
fumé | smoked

Specchi | Mirror
brunito | tinted

Argilla | Clay
lapis

Materici | Textured
ardesia

Tessuti | Fabrics
Aura 39
Chloé 01
Callas 11



¹⁷ Chiusura scorrevole in vetro fumé e profilo in metallo brunito. Armadio ad angolo con anta battente **Plissé** in laccato ossidato peltro, anta battente **Crystal** in specchio brunito e profili in laccato ossidato brunito.

Moduli armadio senza ante in finitura ardesia con divisorio telaio in brunito. Letto **Margot** in tessuto **Chloé 01** e piedini in laccato ossidato brunito. Tavolini **Globe** con gambe e top in laccato ossidato

brunito, con gambe in laccato ossidato brunito e top in finitura rovere carbone. Poltrona **Hamptons** in finitura rovere carbone e seduta in tessuto **Callas 11**. Boiserie sp 2,7 cm in finitura argilla lapis.

Specchi **Deep** in laccato ossidato brunito. Piano sospeso sp. 5 cm in finitura rovere carbone e basi sospese **Box 18** con frontali **Rays** in finitura rovere carbone.

^{EN} Sliding closing system in smoked glass with bronze-finish metal frame. Corner wardrobe with **Plissé** hinged door in oxidized pewter lacquered finish, tinted mirror **Crystal** hinged door with oxidized bronze

lacquered frame. Doorless wardrobe modules in ardesia finish with bronze-finish metal frame partition. **Margot** bed in **Chloé 01** fabric with feet in oxidized bronze lacquered finish. **Globe** occasional tables

with legs and top in oxidized bronze lacquered finish and oxidized bronze lacquered legs paired with top in rovere carbone finish. **Hamptons** armchair in rovere carbone finish with seat in **Callas 11** fabric. 2,7cm-thick wall

panelling in lapis clay finish. **Deep** mirrors in oxidized bronze lacquered finish. 5cm-thick suspended top in rovere carbone finish and **Box 18** suspended base units with **Rays** fronts in rovere carbone finish.



^{IT} Accessori interni dei moduli armadio senza ante, attrezzati con ripiani in vetro luminosi, porta pantaloni estraibili e cassettiere con maniglia gola. Divano *Noa* in tessuto Aura 39 e piano in finitura

rovere carbone. Nella pagina accanto, dettaglio dell'interno armadio anta battente *Plissé* in finitura ardesia.

^{EN} Internal accessories used in doorless wardrobe modules, fitted with lit glass shelves, pull-out trouser racks and drawer units with profile handle. *Noa* sofa in Aura 39 fabric with shelf in rovere carbone finish.

Opposite: detail of *Plissé* hinged door wardrobe interior in ardesia finish.



Laccati | Lacquered
brunito | bronze
ottone | brass

Super-matt
quarzo seta

Impiallacciati | Veneers
noce canaletto

Ecolegno | Eco-wood
noce

Specchi | Mirror
brunito | tinted

Tessuti | Fabrics
Antibes 17
Mimi 21



^{IT} Armadio con anta scorrevole Dover in finitura quarzo seta e con anta scorrevole Crystal in specchio brunito, profili in laccato ossidato brunito, interno in finitura noce.

Moduli armadio senza ante in finitura noce con divisorio telaio in brunito. Mensola Riga in finitura noce canaletto con appendiabiti e scaletta in laccato metal ottone.

^{EN} Wardrobe with Dover in noce finish sliding door and Crystal tinted mirror sliding door, oxidized bronze lacquered frame, interior in noce finish. Doorless wardrobe modules

in noce finish with bronze-finish metal frame partition. Riga shelf in noce canaletto finish with coat hooks and ladder shelving in brass metal lacquered finish.



IT Letto Modo in tessuto Antibes 17. Comò e comodini Giotto in finitura noce canaletto. Poltrona Artichoke in tessuto Mimì 21.


EN Modo bed in Antibes 17 fabric. Giotto chest of drawers and bedside tables in noce canaletto finish. Artichoke armchair in Mimì 21 fabric.



IT Composizione con moduli armadio senza ante e moduli con ante scorrevoli Dover e Crystal. Nella pagina accanto, particolare dell'interno in finitura noce con elemento porta-TV girevole.

EN Configuration with doorless wardrobe modules and modules with Dover and Crystal sliding doors. Opposite: detail of interior in noce finish with TV swivel mount.





Laccati | Lacquered
brunito | bronze
magnolia
quarzo

Impiallacciati | Veneers
rovere terra

Cuoio | Leather
testa di moro

Marmi o Pietre | Marble or Stone
bianco Carrara

Materici | Textured
tweed

Tessuti | Fabrics
Callas 13
Nora 13



^{IT} Chiusura pieghevole con anta Alfa e maniglia Asse 896, in laccato opaco magnolia. Elemento ponte nella medesima finitura. Boiserie sp. 2,7 cm in finitura rovere terra, mensole Ellie in laccato ossidato brunito.

Piano sospeso sp. 5 cm, base sospesa Box 18 e contenitori Tetris in finitura rovere terra, cassetti in cuoio finitura testa di moro. Specchio Flow in cuoio finitura testa di moro. Pouf Loto in tessuto Nora 13.

^{EN} Folding closing system with Alfa doors and Asse 896 handles, in magnolia matt lacquered finish. Bridging unit in the same finish. 2,7cm-thick wall panelling in rovere terra finish; oxidized bronze lacquered Ellie shelves.

5cm-thick suspended top, Box 18 suspended base unit and Tetris units in rovere terra finish, leather drawers in testa di moro finish. Flow mirror with leather trim in testa di moro finish. Loto ottoman in Nora 13 fabric.



IT Armadio anta battente e pieghevole Alfa con maniglia Asse 896 e moduli con ante sopraalzato con apertura push-pull, in laccato opaco magnolia. Testiera Space in laccato opaco quarzo e in tessuto

Callas 13, letto Sommier in tessuto Callas 13. Comò e comodino Norman in finitura rovere terra con top in marmo bianco di Carrara opaco. Pouf Loto in tessuto Nora 13.

EN Alfa hinged and folding door wardrobe with Asse 896 handles and modules featuring top-split doors with push-to-open mechanism, in magnolia matt lacquered finish. Space headboard in quarzo

matt lacquered finish and Callas 13 fabric, Sommier bed in Callas 13 fabric. Norman chest of drawers and bedside table in rovere terra finish with matt bianco Carrara marble top. Loto ottoman in Nora 13 fabric.



^{IT} Dettaglio della composizione armadio ad angolo. Nella pagina accanto, particolare dell'anta pieghevole Alfa, interno in finitura tweed.

^{EN} Detail of corner wardrobe configuration. Opposite: detail of Alfa folding doors, interior in tweed finish.





^{IT} Armadio con anta battente **Perry** in vetro cannettato e telaio in laccato ossidato brunito, anta battente **Alfa**, modulo angolo esterno curvo ed elemento ponte in laccato opaco grigio e apertura push-pull. Cabina armadio **Break** con schiene in finitura rovere

carbone e in specchio, ripiani in laccato ossidato brunito. Moduli cassetto sospesi **Easy** in finitura rovere carbone. Letto **Hide** in tessuto Antibes 62. Moduli cassetto **Easy** in laccato lucido cotto.

^{EN} Hinged door wardrobe with **Perry** reeded glass doors and oxidized frame, **Alfa** hinged door, curved outside corner module and bridging unit in grigio matt lacquered finish with push-to-open mechanism. **Break** walk-in closet with rovere carbone finish and

mirrored back panels; shelves in oxidized bronze lacquered finish. **Easy** wall-mounted drawer modules in rovere carbone finish. **Hide** bed in Antibes 62 fabric. **Easy** drawer modules in cotto gloss lacquered finish.




^{IT} Dettaglio del modulo ad angolo curvo e dell'interno in finitura oxford. Cabina armadio **Break** con accessori estraibili e porta scialle in finitura brunito. Panca **Dora** imbottita in tessuto Callas 11 con piedini in finitura rovere carbone.

Nella pagina accanto, dettaglio dell'attrezzatura estraibile e del pouf **Log** in tessuto Mya 42.

^{EN} Detail of curved corner module and interior in oxford finish. **Break** walk-in closet with pull-out accessories and scarf hanger in bronze finish. **Dora** padded bench in Callas 11 fabric with feet in rovere carbone finish. Opposite: detail of pull-out

fittings and **Log** ottoman in Mya 42 fabric.



06



Laccati | Lacquered
brunito | bronze
fango
ginepro

Impiallacciati | Veneers
rovere grigio

Vetri | Glass
fumé | smoked

Specchi | Mirror
chiaro | light

Materici | Textured
ardesia

Tessuti | Fabrics
Bonnie 21



IT Armadio anta battente **Perry** in vetro fumé e specchio chiaro, profili in laccato ossidato brunito, interno in finitura ardesia. Armadio anta battente **Alfa** in finitura rovere grigio, apertura push-pull. Letto **Tufté** in tessuto

Bonnie 21 con piedini in finitura rovere grigio. Moduli cassetto **Easy** in laccato opaco fango. Specchio **Deep** con luce LED in laccato ossidato brunito. Tavolino **Kin** in laccato opaco e lucido ginepro.

EN **Perry** hinged door wardrobe in smoked glass and light mirror, oxidized bronze lacquered frame, interior in ardesia finish. **Alfa** hinged door wardrobe in rovere grigio finish, push-to-open mechanism. **Tufté** bed in Bonnie 21

fabric with feet in rovere grigio finish. **Easy** drawer modules in fango matt lacquered finish. **Deep** mirror with LED light in oxidized bronze lacquered finish. **Kin** coffee table in ginepro matt and gloss lacquered finish.



^{IT} Dettaglio dell'apertura Panorama e del divisorio telaio nell'armadio anta battente Perry. Nella pagina accanto, dettaglio dell'armadio con doppia profondità.

^{EN} Detail of Panorama opening system and metal frame partition in Perry hinged door wardrobe. Opposite: detail of wardrobe in two different depths.

07



Laccati | Lacquered
brunito | bronze
nero grafite

Vetri | Glass
fumé | smoked

Materici | Textured
oxford

Tessuti | Fabrics
Egle 17





IT Armadio con anta battente Perry in vetro fumé e profili in laccato ossidato brunito, anta battente dogata Stave in laccato ossidato brunito. Fianco telaio in vetro fumé e profili in brunito. Interno in finitura oxford. Letto Velvet

in tessuto Egle 17 e piedini in laccato ossidato brunito. Comodino Allout in laccato opaco nero grafite.

EN Wardrobe with Perry smoked glass hinged door and oxidized bronze lacquered frame, Stave slatted hinged door in oxidized bronze lacquered finish. Metal frame side panel in smoked glass with

bronze-finish frame. Interior in oxford finish. Velvet bed in Egle 17 fabric with feet in oxidized bronze lacquered finish. Allout bedside table in nero grafite matt lacquered finish.



^{IT} Dettaglio dall'anta Perry in vetro e dell'interno in finitura oxford. Nella pagina accanto, modulo ad angolo curvo Stave.

^{EN} Detail of Perry glass door and interior in oxford finish. Opposite: Stave curved corner module.



Indice
prodotti

*Product
index*

Armadi anta battente | Hinged door wardrobes

ALFA	p. 10, 12, 14, 17, 20, 96 112, 116, 118, 120, 126, 129, 130, 136, 141, 142 144, 148, 151, 154, 387, 388, 403, 404, 406, 410, 416
ALFA INTONO	p. 14
CRYSTAL	p. 22, 25, 27, 31, 156, 392
GOLA	p. 32, 34, 41, 42, 122, 124 134, 146, 161
LIBERTY	p. 44, 49
PERRY	p. 50, 53, 54, 56, 59, 63, 64, 410, 416, 419, 423, 424
PLISSÉ	p. 66, 69, 70, 75, 156, 392, 395
STAVE	p. 76, 78, 81, 85, 87, 423, 424
THICK	p. 88, 90, 93
UNIKA	p. 94, 96, 99, 103
VICO	p. 104, 106, 108, 118

Armadi anta scorrevole | Sliding door wardrobes

ALFA	p. 164, 171
ALLISON	p. 172, 175, 178
CLASS	p. 180, 182, 185, 189
CRYSTAL	p. 190, 192, 196, 397, 400
DOVER	p. 198, 201, 202, 207, 397, 400
GOLA	p. 208, 211, 214
LAYER	p. 216, 218, 220, 223, 226
MIDDLE	p. 228, 231, 234
OFFSET	p. 236, 238, 243
PICTURE	p. 244, 247, 252
PLISSÉ	p. 254, 256, 263
THICK	p. 264, 268

Armadi anta scorrevole complanare |
Flush-closing sliding door wardrobes

CLASS	p. 272, 278
MIDDLE	p. 280, 283, 287
PICTURE	p. 288, 291, 295

Cabine armadio | Walk-in closets

ARISTOTELE	p. 56, 226, 256
BEN	p. 146, 346, 350, 353
BREAK	p. 264, 272, 362, 367, 369, 387, 388, 410, 412

Contenitori | Storage units

BOX 12	p. 190
BOX 18	p. 158, 164, 180, 288, 392, 403
OUTLINE	p. 272
TETRIS	p. 17, 66, 136, 138, 141, 158, 365, 403

Contenitori notte | Bedroom storage units

ALLOUT	p. 96, 423
EASY	p. 136, 216, 254, 410, 416
GIOTTO	p. 25, 88, 244, 350, 398
GIRO-GIRO	p. 42, 190, 367
NORMAN	p. 53, 247, 404
PITAGORA	p. 122
QUARANTACINQUE	p. 22, 78, 129, 218
SLY	p. 17, 182, 220
SQUARE	p. 70, 116

Divani | Sofas

AVENUE	p. 103, 130
BLOSSOM	p. 134, 252
NOA	p. 116, 228, 287, 395
REEF	p. 87
VELVET	p. 126

Letti | Beds

BEND	p. 144
BRICK	p. 10, 220, 387
GROOVE	p. 278
HIDE	p. 85, 122, 228, 410
MARGOT	p. 14, 120, 129, 146, 182, 192, 367, 392
MODO	p. 398
PARK	p. 44, 49, 96, 161, 208
SIRI	p. 25, 172, 244
SOMMIER	p. 190, 236, 404
TAPE	p. 22, 180, 216
TUFTÉ	p. 78, 116, 164, 416
TWICE	p. 50
VELVET	p. 156, 254

Madie | Sideboards

BELT	p. 154
-------------	--------

Librerie | Bookcases

FREEBOOK	p. 20, 122, 243
PONTILE	p. 208
WALL 30	p. 88, 96

Mensole | Shelves

DUO	p. 66, 158, 180
ELLIE	p. 112, 403
RIGA	p. 34, 129, 367, 387, 397

Panche | Benches

CHURCH	p. 31, 96, 198
CUBE	p. 41, 268, 365
DORA	p. 346, 412

Paravento | Screen

SHY	p. 171
------------	--------

Poltrone | Armchairs

ARTICHOKE	p. 20, 120, 398
BLOSSOM	p. 164
HAIKU	p. 64, 104, 122, 295
HAMPTONS	p. 22, 243, 392
KUBÌ	p. 189
ONNI	p. 263
ORIGIN	p. 59, 207, 387
REEF	p. 94, 214
VELVET	p. 75, 272

Pouf | Ottomans

CHICO	p. 27, 93, 126, 156, 216, 218, 272
LOG	p. 12, 14, 25, 32, 44, 54, 99, 161, 350, 412
LOTO	p. 17, 63, 108, 141, 154, 161, 171, 178, 180, 208, 254, 367, 387, 403, 404
VELVET	p. 50, 220

Scrivani e consolle | Desks and console tables

FOLD	p. 134
NINFEA	p. 76, 99, 108

Sedute | Seats

CANDY	p. 134, 172, 185, 288
NATT	p. 12
NAVY	p. 118, 178
ROSE	p. 76, 198
TIME	p. 66
TWIST	p. 158, 234

Specchi | Mirrors

DEEP	p. 25, 161, 190, 388, 392, 416
FLOW	p. 403
ODETTE	p. 10, 70

Tavoli | Tables

ARGOS	p. 288
FILO	p. 66
HANAMI	p. 234
SUNNY	p. 178
TORII	p. 158

Tavolini | Occasional tables

CIRCLE	p. 10, 14, 32, 93, 126, 185, 192, 272
CLIFF	p. 156, 263, 280
FLY	p. 27, 49, 54, 96, 164, 278
GLOBE	p. 63, 118, 252, 295, 392
KIN	p. 416
ORBIS	p. 154, 254
SEVEN	p. 196
TEAM	p. 120
TRIO	p. 130, 207, 236

Testiere | Headboards

SPACE	p. 236, 404
TIME	p. 190

Concept and creative direction

Valeria Carlesso

Communication concept and graphic design

grucciadesign.

Project and set design

Novamobili studio

Digital images

Helios Digital

Styling

Loop Lab:

Luigina Pilloni

Laura Pasqualato

Colour separation

Lucegroup

Print

Ingrel Srl

May 2023

^{IT} Novamobili si riserva in qualsiasi momento la facoltà di apportare tutte le modifiche necessarie al miglioramento funzionale e qualitativo dei propri prodotti. Per ogni aspetto tecnico e dimensionale fare riferimento ai listini aziendali e relativi aggiornamenti. I colori e i materiali riprodotti nelle immagini stampate hanno un valore indicativo. Novamobili declina ogni responsabilità derivante da eventuali inesattezze di stampa e/o da errori sulle caratteristiche dei prodotti forniti.

^{EN} In line with its policy of improving product function and quality, Novamobili reserves the right to make any necessary changes at any time. For information of a technical and dimensional nature, refer to the company price lists and relevant updates. The colours and materials reproduced in the images printed herein are given as an approximate guide only. Novamobili does not accept any responsibility for misprints and/or mistakes in describing the characteristics of the products supplied.

NOVAMOBILI

Novamobili Spa
via G.Pascoli 14
31053 Pieve di Soligo
Treviso – Italia
T +39 0438 98 68
F +39 0438 98 6999
info@novamobili.it



HOME SYSTEM
DAILY INSPIRED

novamobili.it